

東京都公報

発行
東京都

目次

告示

- 土壤汚染対策法の規定に基づく汚染されている区域の指定の一部解除……………（環境局環境改善部化学物質対策課）…一
- 土壤汚染対策法の規定に基づく汚染されている区域の指定解除…（環境局多摩環境事務所環境改善課）…二

告示（公）

- 技能検定員審査の実施……………三
- 警察署協議会委員の委嘱……………四

公告

- 開発行為に関する工事完了……………（都市整備局多摩建築指導事務所開発指導第一課・開発指導第二課）…四
- 登録販売者試験の実施……………（保健医療局健康安全全部業務課）…五

雑報

- 東京都職員共済組合の役員の退職及び就職……………（東京都職員共済組合）…五
- 令和六年度事業計画及び予算の要旨……………（同）…六

告示

●東京都告示第五百七十三号

土壤汚染対策法（平成十四年法律第五十三号）第十一条第二項の規定により、令和四年東京都告示第百六十四号により指定した区域の一部の指定を解除するので、同条第三項において準用する同法第六条第二項の規定により、次のとおり告示する。

令和六年四月十九日

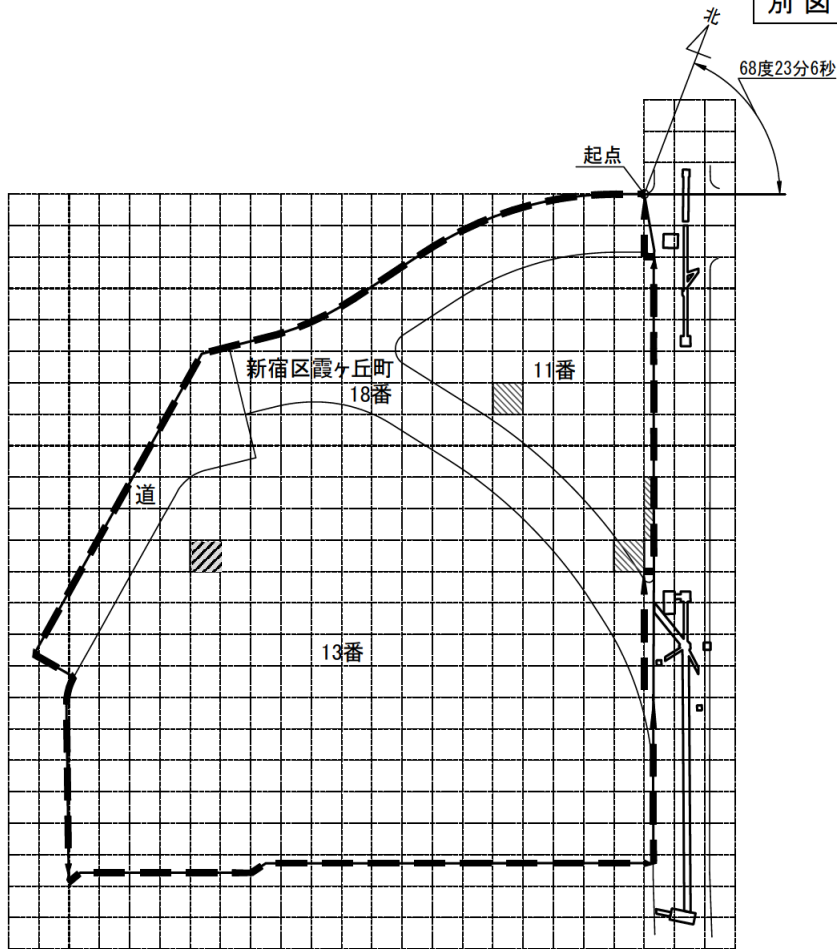
東京都知事 小池 百合子

一 指定を解除する区域 別図のとおり（新宿区霞ヶ丘町地内）

二 土壤汚染対策法施行規則（平成十四年環境省令第二十九号）第三十一条第二項の基準に適合していなかった特定有害物質の種類 鉛及びその化合物

三 講じられた汚染の除去等の措置 土壤汚染の除去

別図



凡例	
-----	単位区画
———	筆境界
- - - -	調査範囲
———	敷地境界
	指定を解除する区域
	形質変更時要届出区域 (令和4年東京都告示第164号により指定した区域)

起点
 起点は、次の座標の位置とする。
 (X座標：-35770.550、Y座標：-10565.315)
 ※本座標は、測量法(昭和24年法律第188号)の規定により、
 日本測地系座標計算によって作成した。

格子の回転角度(68度23分6秒)
 格子の回転角度は、起点を通り、東西方向及び南北方向に引いた線並びにこれらと平行して10m間隔で引いた線により構成されている格子を、起点を中心として、右回りに回転させた角度を示す。

●東京都告示第五百七十四号

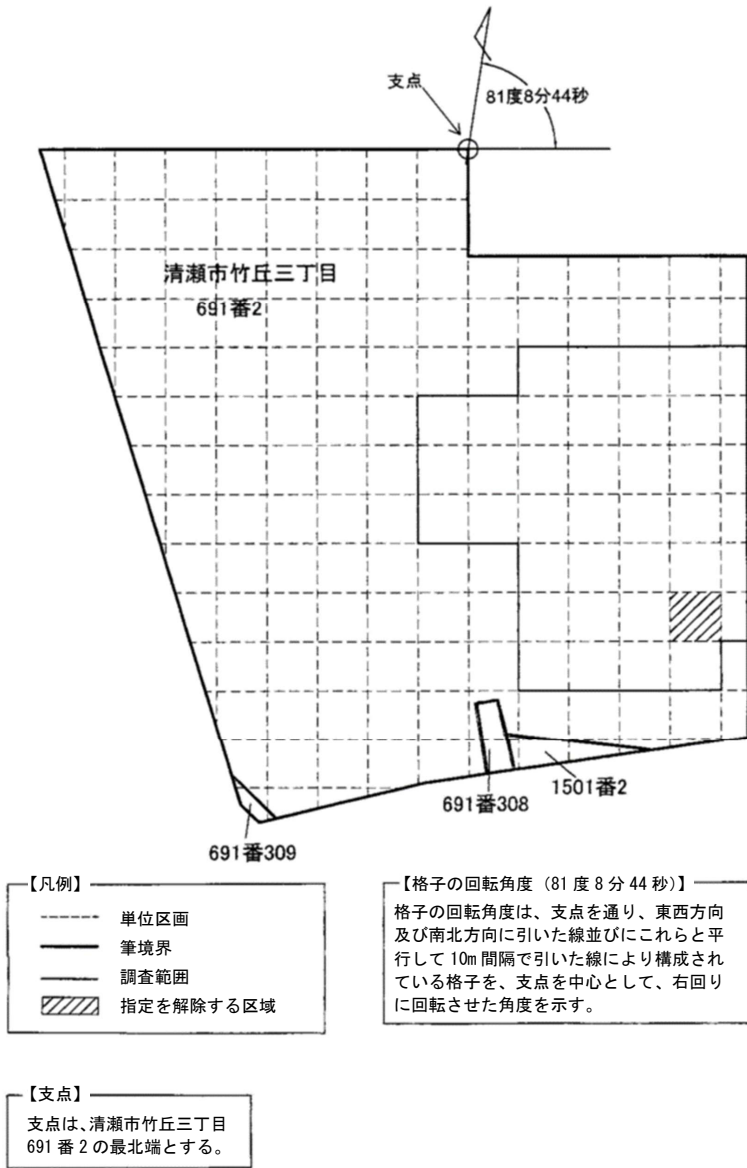
土壌汚染対策法(平成十四年法律第五十三号)第十一条第二項の規定により、令和元年東京都告示第八百六号により指定した区域の全部の指定を解除するので、同条第三項において準用する同法第六条第二項の規定により、次のとおり告示する。

令和六年四月十九日

東京都知事 小池 百合子

- 一 指定を解除する区域 別図のとおり(清瀬市竹丘三丁目地内)
- 二 土壌汚染対策法施行規則(平成十四年環境省令第二十九号)第三十一条第二項の基準に適合していなかった特定有害物質の種類 鉛及びその化合物
- 三 講じられた汚染の除去等の措置 土壌汚染の除去

別図



告示(公)

●東京都公安委員会告示第143号

技能検定員審査等に関する規則（平成6年国家公安委員会規則第3号。以下「規則」という。）第1条の規定に基づき技能検定員審査を実施するので、規則第2条の規定により次のとおり告示する。

令和6年4月19日

東京都公安委員会

委員長 廣瀬道明

記

- 1 審査の種類
 - 普通自動車免許技能検定員審査
- 2 審査を受けようとする者の資格
 - 普通自動車を運転することができる運転免許（仮運転免許を除く。）に係る運転免許証を提示できる者であること。
- 3 審査項目及び審査細目
 - (1) 技能検定に関する技能
 - ア 技能検定員として必要な自動車の運転技能
 - イ 自動車の運転技能に関する観察及び採点の技能
 - (2) 技能検定に関する知識
 - ア 教則の内容となっている事項
 - イ 自動車教習所に関する法令についての知識
 - ウ 技能検定の実施に関する知識
 - エ 自動車の運転技能の評価方法に関する知識
- 4 審査細目の免除
 - 規則第17条第1項各号若しくは第2項各号又は附則第

3条第1項第1号若しくは第2号のいずれかの規定に該

当する者

5 審査の日時及び場所

(1) 日時

令和6年5月20日（月曜日）から同月24日（金曜日）までの間のうち、申請書提出時において指定する日時

(2) 場所

警視庁府中運転免許試験場（府中市多磨町三丁目1番地の1）

6 申請手続

(1) 申請書類

ア 申請書（規則別記様式第1号の審査申請書とする。）

イ 写真（申請前6月以内に撮影した無帽、正面、上三分身、無背景の縦の長さ3.0センチメートル、横の長さ2.4センチメートルのもの）

ウ 審査細目が免除される者は、これを証明する書面

(2) 受付日時

令和6年5月1日（水曜日）及び同月2日（木曜日）の午前9時30分から午後4時まで

(3) 受付場所

警視庁運転免許本部運転者教育課（品川区東大井一丁目12番5号）

(4) 申請に関する注意事項

ア 申請書は、警視庁運転免許本部運転者教育課において、令和6年4月22日（月曜日）から配布する。ただし、日曜日、土曜日及び国民の祝日に関する法

律（昭和23年法律第178号）に規定する休日を除く。

イ 写真は、申請書に貼り付けること。

ウ 提出書類は、本人が直接持参すること。

エ 運転免許証を提示すること。

7 審査手数料

19,500円。ただし、審査細目を免除される者は、警視庁関係手数料条例（平成12年東京都条例第99号）別表第2 1の項備考2に規定する額を減額する。

8 携行品及び服装

(1) 携行品

ア 運転免許証

イ 筆記用具

(ウ) 黒色又は青色のボールペン

(イ) 赤色のボールペン

(2) 服装

自動車の運転に支障のない服装

9 合格証明書の交付

合格者には、規則別記様式第2号の技能検定員審査合格証明書を交付する。

10 問合せ先

警視庁運転免許本部運転者教育課
電話 03 (3581) 4321 内線7251-5276

●東京都公安委員会告示第144号

警察法（昭和29年法律第162号）第53条の2第3項の規定により、令和6年4月5日、警察署協議会委員を次のとおり委嘱した。

令和6年4月19日

東京都公安委員会

委員長 廣 瀬 道 明

記

警察署協議会名 氏 名

警視庁東京空港警察署協議会 小 関 千 鶴

警視庁八丈島警察署協議会 南 雄 介

公 告

開発行為に関する工事の完了について

都市計画法（昭和四十三年法律第百号）第二十九条第一項の規定に基づき許可した次の開発行為に関する工事は、完了した。

令和六年四月十九日

東京都多摩建築指導事務所長

茂 木 竜 一

開発区域又は工区に含まれる地域の名称 許可を受けた者の住所及び氏名

昭島市拝島町五丁目千二百九十番一の一部（第二工区） 西東京市東伏見三丁目六番十九号

タクトホーム株式会社
代表取締役 小寺 一裕

武蔵村山市大南二丁目百二十三番二、同番三、同番六及び同番七（第一工区・第二工区） 武蔵野市境二丁目二番二号

株式会社飯田産業
代表取締役 築地 重彦

あきる野市伊奈字前原千二百九十番一、同番二、千二百九十一番、千二百九十二番一及び千二百九十三番五 練馬区石神井町二丁目二十六番十一号

多摩市大字百草字十九号千四百二十二番三及び同番七の各一部並びに同番八から同番二十一まで 一建設株式会社
代表取締役 堀口 忠美

神奈川県相模原市中央区相模原三丁目八番二十四号 神奈川県相模原市中央区相模原三丁目八番二十四号

有限会社グランディーホーム

一ホビ

代表取締役 中里 匡良
 東村山市青葉町三丁目二番四 西東京市芝久保町四丁目二
 十五及び三番五十一 十六番三号
 株式会社東栄住宅
 代表取締役 佐藤 千尋

府中市浅間町三丁目八番一 小金井市前原町五丁目八番
 三十三号 比叟間百子

登録販売者試験の実施について

医薬品、医療機器等の品質、有効性及び安全性の確保等
 に関する法律（昭和三十五年法律第四百十五号）第三十六
 条の八第一項の規定により登録販売者試験を次のとおり実
 施する。

令和六年四月十九日

東京都知事 小 池 百合子

一 試験日

令和六年九月八日（日曜日）

二 試験の時間

午前十時から午後三時三十分まで

三 試験場所

芝浦工業大学豊洲キャンパス（江東区豊洲三丁目七番
 五号）、昭和女子大学世田谷キャンパス（世田谷区太子
 堂一丁目七番五十七号）及び東京工科大学八王子キャン
 パス（八王子市片倉町千四百四番地一）

受験しようとする者が多数あった場合には、他にも試
 験場所を設ける。

四 試験方法

筆記試験

五 申請書類

(一) 受験願書（医薬品、医療機器等の品質、有効性及び
 安全性の確保等に関する法律施行細則（昭和三十六年
 東京都規則第七十六号。以下「細則」という。）別記
 様式第九号による。）

(二) 写真台帳（細則別記様式第十号に縦四・五センチメ
 ートル、横三・五センチメートル、出願前六月以内に
 撮影した無帽、上半身、正面向きの写真を貼り付けた
 もの）

六 試験手数料

一万三千六百元

七 申請書類の受付期間

郵送による申請書類のみ受け付ける。

令和六年五月二十日（月曜日）から同月三十一日（金
 曜日）（当日消印有効）まで

八 郵送場所

郵便番号 一六三―八六九六 日本郵便株式会社 新

宿郵便局留 東京都保健医療局健康安全部薬務課 令和
 六年度登録販売者試験担当

九 その他

(一) 問合せ先

東京都保健医療局健康安全部薬務課登録販売者試験
 担当

電話〇三（五三二〇）四五二二

(二) 試験案内及び受験願書用紙等は、東京都保健医療局
 健康安全部薬務課、都内各保健所及び島しょ保健所各
 出張所において、令和六年五月十四日（火曜日）から
 配布する。

また、試験案内及び受験願書用紙等の郵送希望者に

は、令和六年五月十四日（火曜日）から同月二十一日
 （火曜日）（当日消印有効）までに、切手を貼った角
 形二号サイズの封筒を送付した場合に限り、郵送配布
 する。

雑 報

東京都職員共済組合の役員退職及び就職に
 ついて

東京都職員共済組合の役員に次のとおり退職及び就職が
 あったので、地方公務員等共済組合法（昭和三十七年法律
 第百五十二号）第十四条第四項の規定に基づき公告する。

令和六年四月十九日

東京都職員共済組合

理事長 栗 岡 祥 一

一 退職役員

役職名	氏 名	所 属	退職年月日
理事長	黒沼 靖	東京都副知事	令和六年三月 三十一日

理事	野間 達也	東京都総務局長	同日
理事	桑村 正敏	品川区副区長	同日

二 就職役員

役職名	氏 名	所 属	就職年月日
理事長	栗岡 祥一	東京都副知事	令和六年四月 一日

理事	佐藤 智秀	東京都総務局長	同日
理事	川野 正博	大田区副区長	令和六年四月 五日

令和6年度事業計画及び予算の要旨

	事業計画	資金計画及び資産状況																																																																																																																													
各経理通共	<p>1 地方公務員等共済組合法施行規程(昭和37年総理府、文部省、自治省令第1号)第25条第1号に規定する事項</p> <p>(1) 地方公共団体の数</p> <p>東京都、特別区(23団体)、特別区人事・厚生事務組合、特別区競馬組合、臨海部広域畜場組合、東京二十三区清掃一部事務組合、東京都後期高齢者医療広域連合、地方独立行政法人東京都立産業技術研究センター、地方独立行政法人東京都健康長寿医療センター及び地方独立行政法人東京都立病院機構の32団体</p> <p>(2) 組合員の数及び被扶養者数</p> <table border="1" data-bbox="288 450 635 842"> <thead> <tr> <th>組合員の種別</th> <th>組合員数</th> <th>被扶養者数</th> </tr> </thead> <tbody> <tr> <td></td> <td>人</td> <td>人</td> </tr> <tr> <td>一般組合員</td> <td>111,059</td> <td>64,506</td> </tr> <tr> <td>短期組合員</td> <td>32,268</td> <td>6,808</td> </tr> <tr> <td>知事組合員</td> <td>21</td> <td>16</td> </tr> <tr> <td>特定消防組合員</td> <td>18,560</td> <td>25,705</td> </tr> <tr> <td>船員一般組合員</td> <td>38</td> <td>49</td> </tr> <tr> <td>長期組合員</td> <td>9</td> <td>-</td> </tr> <tr> <td>知事長期組合員</td> <td></td> <td></td> </tr> <tr> <td>後期高齢者等短期組合員</td> <td>616</td> <td>-</td> </tr> <tr> <td>継続長期組合員</td> <td>513</td> <td>-</td> </tr> <tr> <td>任意継続組合員</td> <td>2,478</td> <td>879</td> </tr> <tr> <td>合計</td> <td>165,562</td> <td>97,963</td> </tr> </tbody> </table> <p>(2)の2 介護保険適用組合員数</p> <p>90,467人(任意継続組合員 1,163人を含む。)</p> <p>(3) 標準報酬月額</p> <table border="1" data-bbox="288 958 772 1285"> <thead> <tr> <th rowspan="2">組合員の種別</th> <th>短期経理</th> <th>長期経理</th> <th>保健経理</th> </tr> <tr> <th>千円</th> <th>千円</th> <th>千円</th> </tr> </thead> <tbody> <tr> <td>一般組合員等</td> <td>49,947,225</td> <td>48,986,392</td> <td>48,676,208</td> </tr> <tr> <td>短期組合員等</td> <td>6,734,977</td> <td>-</td> <td>6,602,085</td> </tr> <tr> <td>知事組合員</td> <td>25,840</td> <td>15,600</td> <td>25,200</td> </tr> <tr> <td>特定消防組合員</td> <td>8,296,320</td> <td>8,146,084</td> <td>8,090,732</td> </tr> <tr> <td>船員一般組合員</td> <td>16,986</td> <td>16,682</td> <td>16,565</td> </tr> <tr> <td>継続長期組合員</td> <td>-</td> <td>227,402</td> <td>-</td> </tr> <tr> <td>任意継続組合員</td> <td>772,308</td> <td>-</td> <td>-</td> </tr> <tr> <td>合計</td> <td>65,793,656</td> <td>57,392,160</td> <td>63,410,790</td> </tr> </tbody> </table> <p>(3)の2 介護保険適用組合員の標準報酬月額</p> <table border="1" data-bbox="288 1330 533 1518"> <thead> <tr> <th>組合員の種別</th> <th>短期(介護)</th> </tr> <tr> <td></td> <th>千円</th> </tr> </thead> <tbody> <tr> <td>一般組合員等</td> <td>36,554,409</td> </tr> <tr> <td>短期組合員等</td> <td>3,828,323</td> </tr> <tr> <td>任意継続組合員</td> <td>362,468</td> </tr> <tr> <td>合計</td> <td>40,745,200</td> </tr> </tbody> </table> <p>(4) 標準期末手当等の額</p> <table border="1" data-bbox="288 1563 772 1854"> <thead> <tr> <th rowspan="2">組合員の種別</th> <th>短期経理</th> <th>長期経理</th> <th>保健経理</th> </tr> <tr> <th>千円</th> <th>千円</th> <th>千円</th> </tr> </thead> <tbody> <tr> <td>一般組合員等</td> <td>192,282,427</td> <td>190,355,387</td> <td>189,436,919</td> </tr> <tr> <td>短期組合員等</td> <td>27,609,965</td> <td>-</td> <td>27,770,708</td> </tr> <tr> <td>知事組合員</td> <td>116,722</td> <td>72,000</td> <td>117,832</td> </tr> <tr> <td>特定消防組合員</td> <td>32,164,480</td> <td>31,842,096</td> <td>32,470,473</td> </tr> <tr> <td>船員一般組合員</td> <td>65,854</td> <td>65,208</td> <td>66,480</td> </tr> <tr> <td>継続長期組合員</td> <td>-</td> <td>888,888</td> <td>-</td> </tr> <tr> <td>合計</td> <td>252,239,448</td> <td>223,223,579</td> <td>249,862,412</td> </tr> </tbody> </table>	組合員の種別	組合員数	被扶養者数		人	人	一般組合員	111,059	64,506	短期組合員	32,268	6,808	知事組合員	21	16	特定消防組合員	18,560	25,705	船員一般組合員	38	49	長期組合員	9	-	知事長期組合員			後期高齢者等短期組合員	616	-	継続長期組合員	513	-	任意継続組合員	2,478	879	合計	165,562	97,963	組合員の種別	短期経理	長期経理	保健経理	千円	千円	千円	一般組合員等	49,947,225	48,986,392	48,676,208	短期組合員等	6,734,977	-	6,602,085	知事組合員	25,840	15,600	25,200	特定消防組合員	8,296,320	8,146,084	8,090,732	船員一般組合員	16,986	16,682	16,565	継続長期組合員	-	227,402	-	任意継続組合員	772,308	-	-	合計	65,793,656	57,392,160	63,410,790	組合員の種別	短期(介護)		千円	一般組合員等	36,554,409	短期組合員等	3,828,323	任意継続組合員	362,468	合計	40,745,200	組合員の種別	短期経理	長期経理	保健経理	千円	千円	千円	一般組合員等	192,282,427	190,355,387	189,436,919	短期組合員等	27,609,965	-	27,770,708	知事組合員	116,722	72,000	117,832	特定消防組合員	32,164,480	31,842,096	32,470,473	船員一般組合員	65,854	65,208	66,480	継続長期組合員	-	888,888	-	合計	252,239,448	223,223,579	249,862,412	
組合員の種別	組合員数	被扶養者数																																																																																																																													
	人	人																																																																																																																													
一般組合員	111,059	64,506																																																																																																																													
短期組合員	32,268	6,808																																																																																																																													
知事組合員	21	16																																																																																																																													
特定消防組合員	18,560	25,705																																																																																																																													
船員一般組合員	38	49																																																																																																																													
長期組合員	9	-																																																																																																																													
知事長期組合員																																																																																																																															
後期高齢者等短期組合員	616	-																																																																																																																													
継続長期組合員	513	-																																																																																																																													
任意継続組合員	2,478	879																																																																																																																													
合計	165,562	97,963																																																																																																																													
組合員の種別	短期経理	長期経理	保健経理																																																																																																																												
	千円	千円	千円																																																																																																																												
一般組合員等	49,947,225	48,986,392	48,676,208																																																																																																																												
短期組合員等	6,734,977	-	6,602,085																																																																																																																												
知事組合員	25,840	15,600	25,200																																																																																																																												
特定消防組合員	8,296,320	8,146,084	8,090,732																																																																																																																												
船員一般組合員	16,986	16,682	16,565																																																																																																																												
継続長期組合員	-	227,402	-																																																																																																																												
任意継続組合員	772,308	-	-																																																																																																																												
合計	65,793,656	57,392,160	63,410,790																																																																																																																												
組合員の種別	短期(介護)																																																																																																																														
	千円																																																																																																																														
一般組合員等	36,554,409																																																																																																																														
短期組合員等	3,828,323																																																																																																																														
任意継続組合員	362,468																																																																																																																														
合計	40,745,200																																																																																																																														
組合員の種別	短期経理	長期経理	保健経理																																																																																																																												
	千円	千円	千円																																																																																																																												
一般組合員等	192,282,427	190,355,387	189,436,919																																																																																																																												
短期組合員等	27,609,965	-	27,770,708																																																																																																																												
知事組合員	116,722	72,000	117,832																																																																																																																												
特定消防組合員	32,164,480	31,842,096	32,470,473																																																																																																																												
船員一般組合員	65,854	65,208	66,480																																																																																																																												
継続長期組合員	-	888,888	-																																																																																																																												
合計	252,239,448	223,223,579	249,862,412																																																																																																																												

告) 東京都職員共済組合定款(昭和三十七年十二月一日公第四十八条の規定に基づき、令和六年度事業計画及び

予算の要旨を公告する。令和六年四月十九日

東京都職員共済組合

理事長 栗岡祥一

事業計画		資金計画及び資産状況																																																																																																																																																																																														
<p>(4) の2 介護保険適用組合員の標準期末手当等の額</p> <table border="1"> <thead> <tr> <th>組合員の種別</th> <th>短期（介護） 千円</th> </tr> </thead> <tbody> <tr> <td>一般組合員等</td> <td>145,718,703</td> </tr> <tr> <td>短期組合員等</td> <td>16,686,997</td> </tr> <tr> <td>合計</td> <td>162,405,700</td> </tr> </tbody> </table> <p>2 地方公務員等共済組合法施行規程第25条第2号に規定する事項</p> <p>(1) 組合の役員数 理事8人、監事3人 計11人</p> <p>(2) 組合に使用される者の数（固有職員） 7人</p>		組合員の種別	短期（介護） 千円	一般組合員等	145,718,703	短期組合員等	16,686,997	合計	162,405,700																																																																																																																																																																																							
組合員の種別	短期（介護） 千円																																																																																																																																																																																															
一般組合員等	145,718,703																																																																																																																																																																																															
短期組合員等	16,686,997																																																																																																																																																																																															
合計	162,405,700																																																																																																																																																																																															
<p>短期経理 1 事業の内容</p> <p>(1) 法定給付、附加給付及び一部負担金払戻金 組合員及び事業主から掛金・負担金を徴収し、地方公務員等共済組合法（昭和37年法律第152号）に基づく法定給付並びに東京都職員共済組合法定款に基づく附加給付及び一部負担金の払戻しを行う。</p> <p>(2) 介護保険 40歳以上65歳未満の組合員及び事業主から掛金・負担金を徴収し、社会保険診療報酬支払基金に納付する。</p> <p>(3) 業務経理への繰入れ 地方公務員等共済組合法施行規程第7条第1項の規定に基づき、業務経理へ繰入れを行う。</p> <p>(4) 前期高齢者納付金及び後期高齢者支援金等 高齢者の医療の確保に関する法律（昭和57年法律第80号）等に基づき、前期高齢者納付金、後期高齢者支援金等を拠出する。</p> <p>2 標準報酬月額及び標準期末手当等の額に対する負担金・掛金の割合</p> <p>(1) 短期給付</p> <table border="1"> <thead> <tr> <th>組合員の種別</th> <th>負担金 %</th> <th>掛金 %</th> <th>計 %</th> </tr> </thead> <tbody> <tr> <td>一般組合員等</td> <td></td> <td></td> <td></td> </tr> <tr> <td>知事組合員</td> <td>41.8000</td> <td>41.8000</td> <td>83.6000</td> </tr> <tr> <td>特定消防員 組合員</td> <td></td> <td></td> <td></td> </tr> <tr> <td>船員一般等 組合員</td> <td>43.2700</td> <td>40.3300</td> <td>83.6000</td> </tr> <tr> <td>任意継続 組合員</td> <td>—</td> <td>83.6000</td> <td>83.6000</td> </tr> </tbody> </table> <p>(2) 介護保険</p> <table border="1"> <thead> <tr> <th>組合員の種別</th> <th>負担金 %</th> <th>掛金 %</th> <th>計 %</th> </tr> </thead> <tbody> <tr> <td>一般組合員等</td> <td></td> <td></td> <td></td> </tr> <tr> <td>知事組合員</td> <td>9.32</td> <td>9.32</td> <td>18.64</td> </tr> <tr> <td>特定消防員 組合員</td> <td></td> <td></td> <td></td> </tr> <tr> <td>船員一般等 組合員</td> <td></td> <td></td> <td></td> </tr> <tr> <td>任意継続 組合員</td> <td>—</td> <td>18.64</td> <td>18.64</td> </tr> </tbody> </table> <p>(注) 任意継続組合員は、標準報酬月額に対する掛金のみ徴収対象となる。</p> <p>3 給付等の推計</p> <table border="1"> <thead> <tr> <th rowspan="2">給付等の種類</th> <th colspan="2">令和5年度末</th> <th colspan="2">令和6年度末</th> </tr> <tr> <th>推計 千円</th> <th>組合員1人当たり 円</th> <th>推計 千円</th> <th>組合員1人当たり 円</th> </tr> </thead> <tbody> <tr> <td>保健給付</td> <td>43,162,340</td> <td>262,506</td> <td>43,759,676</td> <td>266,139</td> </tr> <tr> <td>直営保健給付</td> <td>52,287</td> <td>318</td> <td>53,206</td> <td>324</td> </tr> <tr> <td>休業給付</td> <td>6,996,201</td> <td>42,550</td> <td>6,996,752</td> <td>42,553</td> </tr> <tr> <td>災害給付</td> <td>6,750</td> <td>41</td> <td>6,750</td> <td>41</td> </tr> <tr> <td>附加給付</td> <td>513,360</td> <td>3,122</td> <td>515,567</td> <td>3,136</td> </tr> <tr> <td>一部負担金払戻金</td> <td>519,246</td> <td>3,158</td> <td>528,404</td> <td>3,214</td> </tr> </tbody> </table>	組合員の種別	負担金 %	掛金 %	計 %	一般組合員等				知事組合員	41.8000	41.8000	83.6000	特定消防員 組合員				船員一般等 組合員	43.2700	40.3300	83.6000	任意継続 組合員	—	83.6000	83.6000	組合員の種別	負担金 %	掛金 %	計 %	一般組合員等				知事組合員	9.32	9.32	18.64	特定消防員 組合員				船員一般等 組合員				任意継続 組合員	—	18.64	18.64	給付等の種類	令和5年度末		令和6年度末		推計 千円	組合員1人当たり 円	推計 千円	組合員1人当たり 円	保健給付	43,162,340	262,506	43,759,676	266,139	直営保健給付	52,287	318	53,206	324	休業給付	6,996,201	42,550	6,996,752	42,553	災害給付	6,750	41	6,750	41	附加給付	513,360	3,122	515,567	3,136	一部負担金払戻金	519,246	3,158	528,404	3,214	<p>1 損益計算書</p> <table border="1"> <thead> <tr> <th colspan="2">支 出</th> <th colspan="2">収 入</th> </tr> <tr> <th>項 目</th> <th>金 額 千円</th> <th>項 目</th> <th>金 額 千円</th> </tr> </thead> <tbody> <tr> <td>経常費用</td> <td>102,867,846</td> <td>経常収益</td> <td>98,343,545</td> </tr> <tr> <td>(事業費用)</td> <td>102,867,846</td> <td>(事業収益)</td> <td>98,308,445</td> </tr> <tr> <td>給付金</td> <td>51,860,355</td> <td>短期負担金 掛金</td> <td>86,269,025</td> </tr> <tr> <td>退職者給付 金</td> <td>106</td> <td>介護負担金 掛金</td> <td>12,039,420</td> </tr> <tr> <td>前期高齢者 納付金</td> <td>17,497,836</td> <td>(事業外収益)</td> <td>35,100</td> </tr> <tr> <td>後期高齢者 支援金</td> <td>22,797,332</td> <td></td> <td></td> </tr> <tr> <td>病床転換 支援金</td> <td>8</td> <td></td> <td></td> </tr> <tr> <td>介護納付金</td> <td>10,661,022</td> <td></td> <td></td> </tr> <tr> <td>その他</td> <td>51,187</td> <td></td> <td></td> </tr> <tr> <td>繰入金</td> <td>277,177</td> <td></td> <td></td> </tr> <tr> <td>次年度繰越 支払準備金</td> <td>8,643,393</td> <td>前年度繰越 支払準備金</td> <td>8,541,697</td> </tr> <tr> <td>前期損益修正損</td> <td>34,253</td> <td>前期損益修正益</td> <td>34,253</td> </tr> <tr> <td>当期利益金</td> <td>1,371,760</td> <td>当期損失金</td> <td>6,274,934</td> </tr> <tr> <td>当期短期利益金</td> <td>0</td> <td>当期短期損失金</td> <td>6,274,934</td> </tr> <tr> <td>当期介護利益金</td> <td>1,371,760</td> <td>当期介護損失金</td> <td>0</td> </tr> <tr> <td>合計</td> <td>113,194,429</td> <td>合計</td> <td>113,194,429</td> </tr> </tbody> </table> <p>2 貸借対照表</p> <table border="1"> <thead> <tr> <th>項 目</th> <th>令和5年度末 千円</th> <th>令和6年度末 千円</th> <th>比較増△減 千円</th> </tr> </thead> <tbody> <tr> <td>資産</td> <td></td> <td></td> <td></td> </tr> <tr> <td>流動資産</td> <td>43,736,065</td> <td>39,001,942</td> <td>△4,734,123</td> </tr> <tr> <td>流動負債</td> <td>962,716</td> <td>1,030,071</td> <td>67,355</td> </tr> <tr> <td>負債・資本</td> <td></td> <td></td> <td></td> </tr> <tr> <td>支払準備金</td> <td>8,541,697</td> <td>8,643,393</td> <td>101,696</td> </tr> <tr> <td>剰余金 (△)欠損金</td> <td>34,231,652</td> <td>29,328,478</td> <td>△4,903,174</td> </tr> <tr> <td>合計</td> <td>43,736,065</td> <td>39,001,942</td> <td>△4,734,123</td> </tr> </tbody> </table>	支 出		収 入		項 目	金 額 千円	項 目	金 額 千円	経常費用	102,867,846	経常収益	98,343,545	(事業費用)	102,867,846	(事業収益)	98,308,445	給付金	51,860,355	短期負担金 掛金	86,269,025	退職者給付 金	106	介護負担金 掛金	12,039,420	前期高齢者 納付金	17,497,836	(事業外収益)	35,100	後期高齢者 支援金	22,797,332			病床転換 支援金	8			介護納付金	10,661,022			その他	51,187			繰入金	277,177			次年度繰越 支払準備金	8,643,393	前年度繰越 支払準備金	8,541,697	前期損益修正損	34,253	前期損益修正益	34,253	当期利益金	1,371,760	当期損失金	6,274,934	当期短期利益金	0	当期短期損失金	6,274,934	当期介護利益金	1,371,760	当期介護損失金	0	合計	113,194,429	合計	113,194,429	項 目	令和5年度末 千円	令和6年度末 千円	比較増△減 千円	資産				流動資産	43,736,065	39,001,942	△4,734,123	流動負債	962,716	1,030,071	67,355	負債・資本				支払準備金	8,541,697	8,643,393	101,696	剰余金 (△)欠損金	34,231,652	29,328,478	△4,903,174	合計	43,736,065	39,001,942	△4,734,123
組合員の種別	負担金 %	掛金 %	計 %																																																																																																																																																																																													
一般組合員等																																																																																																																																																																																																
知事組合員	41.8000	41.8000	83.6000																																																																																																																																																																																													
特定消防員 組合員																																																																																																																																																																																																
船員一般等 組合員	43.2700	40.3300	83.6000																																																																																																																																																																																													
任意継続 組合員	—	83.6000	83.6000																																																																																																																																																																																													
組合員の種別	負担金 %	掛金 %	計 %																																																																																																																																																																																													
一般組合員等																																																																																																																																																																																																
知事組合員	9.32	9.32	18.64																																																																																																																																																																																													
特定消防員 組合員																																																																																																																																																																																																
船員一般等 組合員																																																																																																																																																																																																
任意継続 組合員	—	18.64	18.64																																																																																																																																																																																													
給付等の種類	令和5年度末		令和6年度末																																																																																																																																																																																													
	推計 千円	組合員1人当たり 円	推計 千円	組合員1人当たり 円																																																																																																																																																																																												
保健給付	43,162,340	262,506	43,759,676	266,139																																																																																																																																																																																												
直営保健給付	52,287	318	53,206	324																																																																																																																																																																																												
休業給付	6,996,201	42,550	6,996,752	42,553																																																																																																																																																																																												
災害給付	6,750	41	6,750	41																																																																																																																																																																																												
附加給付	513,360	3,122	515,567	3,136																																																																																																																																																																																												
一部負担金払戻金	519,246	3,158	528,404	3,214																																																																																																																																																																																												
支 出		収 入																																																																																																																																																																																														
項 目	金 額 千円	項 目	金 額 千円																																																																																																																																																																																													
経常費用	102,867,846	経常収益	98,343,545																																																																																																																																																																																													
(事業費用)	102,867,846	(事業収益)	98,308,445																																																																																																																																																																																													
給付金	51,860,355	短期負担金 掛金	86,269,025																																																																																																																																																																																													
退職者給付 金	106	介護負担金 掛金	12,039,420																																																																																																																																																																																													
前期高齢者 納付金	17,497,836	(事業外収益)	35,100																																																																																																																																																																																													
後期高齢者 支援金	22,797,332																																																																																																																																																																																															
病床転換 支援金	8																																																																																																																																																																																															
介護納付金	10,661,022																																																																																																																																																																																															
その他	51,187																																																																																																																																																																																															
繰入金	277,177																																																																																																																																																																																															
次年度繰越 支払準備金	8,643,393	前年度繰越 支払準備金	8,541,697																																																																																																																																																																																													
前期損益修正損	34,253	前期損益修正益	34,253																																																																																																																																																																																													
当期利益金	1,371,760	当期損失金	6,274,934																																																																																																																																																																																													
当期短期利益金	0	当期短期損失金	6,274,934																																																																																																																																																																																													
当期介護利益金	1,371,760	当期介護損失金	0																																																																																																																																																																																													
合計	113,194,429	合計	113,194,429																																																																																																																																																																																													
項 目	令和5年度末 千円	令和6年度末 千円	比較増△減 千円																																																																																																																																																																																													
資産																																																																																																																																																																																																
流動資産	43,736,065	39,001,942	△4,734,123																																																																																																																																																																																													
流動負債	962,716	1,030,071	67,355																																																																																																																																																																																													
負債・資本																																																																																																																																																																																																
支払準備金	8,541,697	8,643,393	101,696																																																																																																																																																																																													
剰余金 (△)欠損金	34,231,652	29,328,478	△4,903,174																																																																																																																																																																																													
合計	43,736,065	39,001,942	△4,734,123																																																																																																																																																																																													

		事業計画				資金計画及び資産状況																																																																																					
厚生年金 保険経理	1 事業の内容					1 損益計算書																																																																																					
	(1) 年金給付	地方公務員等共済組合法に基づき年金給付を行う。				<table border="1"> <thead> <tr> <th colspan="2">支 出</th> <th colspan="2">収 入</th> </tr> <tr> <th>項 目</th> <th>金 額</th> <th>項 目</th> <th>金 額</th> </tr> </thead> <tbody> <tr> <td colspan="4" style="text-align: center;">千円</td> </tr> <tr> <td>経 常 費 用</td> <td>401,355,652</td> <td>経 常 収 益</td> <td>391,621,947</td> </tr> <tr> <td>(事 業 費 用)</td> <td>401,355,652</td> <td>(事 業 収 益)</td> <td>383,667,411</td> </tr> <tr> <td>給 付 金</td> <td>183,814,744</td> <td>負 担 金 ・ 組 合 員 保 険 料</td> <td>207,701,927</td> </tr> <tr> <td>厚 生 年 金 拠 出 金 負 担 金</td> <td>142,448,589</td> <td>厚 生 年 金 交 付 金</td> <td>174,450,049</td> </tr> <tr> <td>基 礎 年 金 拠 出 金 負 担 金</td> <td>74,725,090</td> <td>基 礎 年 金 交 付 金</td> <td>1,434,046</td> </tr> <tr> <td>そ の 他</td> <td>367,229</td> <td>そ の 他</td> <td>81,389</td> </tr> <tr> <td>繰 入 金</td> <td>370,810</td> <td>(運 用 収 入)</td> <td>7,954,536</td> </tr> <tr> <td>次 年 度 繰 越 厚 生 年 金 保 険 給 付 積 立 金</td> <td>214,582,043</td> <td>前 年 度 繰 越 厚 生 年 金 保 険 給 付 積 立 金</td> <td>224,688,154</td> </tr> <tr> <td>前 期 損 益 修 正 損</td> <td>12,661</td> <td>前 期 損 益 修 正 益</td> <td>11,065</td> </tr> <tr> <td>合 計</td> <td>616,321,166</td> <td>合 計</td> <td>616,321,166</td> </tr> </tbody> </table>				支 出		収 入		項 目	金 額	項 目	金 額	千円				経 常 費 用	401,355,652	経 常 収 益	391,621,947	(事 業 費 用)	401,355,652	(事 業 収 益)	383,667,411	給 付 金	183,814,744	負 担 金 ・ 組 合 員 保 険 料	207,701,927	厚 生 年 金 拠 出 金 負 担 金	142,448,589	厚 生 年 金 交 付 金	174,450,049	基 礎 年 金 拠 出 金 負 担 金	74,725,090	基 礎 年 金 交 付 金	1,434,046	そ の 他	367,229	そ の 他	81,389	繰 入 金	370,810	(運 用 収 入)	7,954,536	次 年 度 繰 越 厚 生 年 金 保 険 給 付 積 立 金	214,582,043	前 年 度 繰 越 厚 生 年 金 保 険 給 付 積 立 金	224,688,154	前 期 損 益 修 正 損	12,661	前 期 損 益 修 正 益	11,065	合 計	616,321,166	合 計	616,321,166																														
	支 出		収 入																																																																																								
項 目	金 額	項 目	金 額																																																																																								
千円																																																																																											
経 常 費 用	401,355,652	経 常 収 益	391,621,947																																																																																								
(事 業 費 用)	401,355,652	(事 業 収 益)	383,667,411																																																																																								
給 付 金	183,814,744	負 担 金 ・ 組 合 員 保 険 料	207,701,927																																																																																								
厚 生 年 金 拠 出 金 負 担 金	142,448,589	厚 生 年 金 交 付 金	174,450,049																																																																																								
基 礎 年 金 拠 出 金 負 担 金	74,725,090	基 礎 年 金 交 付 金	1,434,046																																																																																								
そ の 他	367,229	そ の 他	81,389																																																																																								
繰 入 金	370,810	(運 用 収 入)	7,954,536																																																																																								
次 年 度 繰 越 厚 生 年 金 保 険 給 付 積 立 金	214,582,043	前 年 度 繰 越 厚 生 年 金 保 険 給 付 積 立 金	224,688,154																																																																																								
前 期 損 益 修 正 損	12,661	前 期 損 益 修 正 益	11,065																																																																																								
合 計	616,321,166	合 計	616,321,166																																																																																								
(2) 業務経理への繰入れ	地方公務員等共済組合法施行規程第7条第1項の規定に基づき、業務経理へ繰入れを行う。																																																																																										
2 標準報酬月額及び標準期末手当等の額に対する負担金・組合員保険料の割合	<table border="1"> <thead> <tr> <th>組合員の種別</th> <th>負担金</th> <th>組合員保険料</th> <th>計</th> </tr> <tr> <td></td> <td>‰</td> <td>‰</td> <td>‰</td> </tr> </thead> <tbody> <tr> <td>一般組合員等</td> <td></td> <td></td> <td></td> </tr> <tr> <td>知事組合員</td> <td></td> <td></td> <td></td> </tr> <tr> <td>特 定 消 防 員 組 合 員</td> <td>91.5000</td> <td>91.5000</td> <td>183.0000</td> </tr> <tr> <td>船 員 一 般 員 組 合 員</td> <td></td> <td></td> <td></td> </tr> <tr> <td>継 続 長 期 組 合 員</td> <td></td> <td></td> <td></td> </tr> </tbody> </table>				組合員の種別	負担金	組合員保険料	計		‰	‰	‰	一般組合員等				知事組合員				特 定 消 防 員 組 合 員	91.5000	91.5000	183.0000	船 員 一 般 員 組 合 員				継 続 長 期 組 合 員																																																														
組合員の種別	負担金	組合員保険料	計																																																																																								
	‰	‰	‰																																																																																								
一般組合員等																																																																																											
知事組合員																																																																																											
特 定 消 防 員 組 合 員	91.5000	91.5000	183.0000																																																																																								
船 員 一 般 員 組 合 員																																																																																											
継 続 長 期 組 合 員																																																																																											
3 給付の推計	<table border="1"> <thead> <tr> <th rowspan="2">給付の種類</th> <th colspan="2">令和5年度末</th> <th colspan="2">令和6年度末</th> <th colspan="2">比較増△減</th> </tr> <tr> <th>人員</th> <th>推計</th> <th>人員</th> <th>推計</th> <th>人員</th> <th>給付額割合</th> </tr> </thead> <tbody> <tr> <td>老齢厚生給付</td> <td>人</td> <td>千円</td> <td>人</td> <td>千円</td> <td>人</td> <td>%</td> </tr> <tr> <td></td> <td>52,318</td> <td>51,072,762</td> <td>56,830</td> <td>57,804,881</td> <td>4,512</td> <td>31.45</td> </tr> <tr> <td>退職共済給付</td> <td>70,283</td> <td>91,600,010</td> <td>66,923</td> <td>87,515,568</td> <td>△3,360</td> <td>47.61</td> </tr> <tr> <td>障害厚生給付</td> <td>750</td> <td>524,066</td> <td>845</td> <td>636,705</td> <td>95</td> <td>0.35</td> </tr> <tr> <td>障害共済給付</td> <td>1,564</td> <td>619,167</td> <td>1,514</td> <td>557,269</td> <td>△50</td> <td>0.30</td> </tr> <tr> <td>遺族厚生給付</td> <td>7,583</td> <td>5,515,469</td> <td>8,529</td> <td>6,539,357</td> <td>946</td> <td>3.56</td> </tr> <tr> <td>遺族共済給付</td> <td>26,120</td> <td>31,081,359</td> <td>25,391</td> <td>30,760,964</td> <td>△729</td> <td>16.73</td> </tr> <tr> <td>合 計</td> <td>158,618</td> <td>180,412,833</td> <td>160,032</td> <td>183,814,744</td> <td>1,414</td> <td>100.00</td> </tr> <tr> <td>年 金</td> <td>158,618</td> <td>180,412,833</td> <td>160,032</td> <td>183,814,744</td> <td>1,414</td> <td>100.00</td> </tr> <tr> <td>一 時 金</td> <td>0</td> <td>0</td> <td>0</td> <td>0</td> <td>0</td> <td>0.00</td> </tr> </tbody> </table>				給付の種類	令和5年度末		令和6年度末		比較増△減		人員	推計	人員	推計	人員	給付額割合	老齢厚生給付	人	千円	人	千円	人	%		52,318	51,072,762	56,830	57,804,881	4,512	31.45	退職共済給付	70,283	91,600,010	66,923	87,515,568	△3,360	47.61	障害厚生給付	750	524,066	845	636,705	95	0.35	障害共済給付	1,564	619,167	1,514	557,269	△50	0.30	遺族厚生給付	7,583	5,515,469	8,529	6,539,357	946	3.56	遺族共済給付	26,120	31,081,359	25,391	30,760,964	△729	16.73	合 計	158,618	180,412,833	160,032	183,814,744	1,414	100.00	年 金	158,618	180,412,833	160,032	183,814,744	1,414	100.00	一 時 金	0	0	0	0	0	0.00	2 貸借対照表			
給付の種類	令和5年度末		令和6年度末			比較増△減																																																																																					
	人員	推計	人員	推計	人員	給付額割合																																																																																					
老齢厚生給付	人	千円	人	千円	人	%																																																																																					
	52,318	51,072,762	56,830	57,804,881	4,512	31.45																																																																																					
退職共済給付	70,283	91,600,010	66,923	87,515,568	△3,360	47.61																																																																																					
障害厚生給付	750	524,066	845	636,705	95	0.35																																																																																					
障害共済給付	1,564	619,167	1,514	557,269	△50	0.30																																																																																					
遺族厚生給付	7,583	5,515,469	8,529	6,539,357	946	3.56																																																																																					
遺族共済給付	26,120	31,081,359	25,391	30,760,964	△729	16.73																																																																																					
合 計	158,618	180,412,833	160,032	183,814,744	1,414	100.00																																																																																					
年 金	158,618	180,412,833	160,032	183,814,744	1,414	100.00																																																																																					
一 時 金	0	0	0	0	0	0.00																																																																																					
					<table border="1"> <thead> <tr> <th>項 目</th> <th>令和5年度末</th> <th>令和6年度末</th> <th>比較増△減</th> </tr> <tr> <td></td> <td>千円</td> <td>千円</td> <td>千円</td> </tr> </thead> <tbody> <tr> <td>資 産</td> <td>61,748,176</td> <td>39,973,603</td> <td>△21,774,573</td> </tr> <tr> <td>流 動 資 産</td> <td>163,303,575</td> <td>174,972,037</td> <td>11,668,462</td> </tr> <tr> <td>固 定 資 産</td> <td>163,303,575</td> <td>174,972,037</td> <td>11,668,462</td> </tr> <tr> <td>信 託 等</td> <td>225,051,751</td> <td>214,945,640</td> <td>△10,106,111</td> </tr> <tr> <td>合 計</td> <td>225,051,751</td> <td>214,945,640</td> <td>△10,106,111</td> </tr> <tr> <td>負 債 ・ 資 本</td> <td>363,597</td> <td>363,597</td> <td>0</td> </tr> <tr> <td>流 動 負 債</td> <td>224,688,154</td> <td>214,582,043</td> <td>△10,106,111</td> </tr> <tr> <td>厚 生 年 金 保 険 給 付 積 立 金</td> <td>225,051,751</td> <td>214,945,640</td> <td>△10,106,111</td> </tr> <tr> <td>合 計</td> <td>225,051,751</td> <td>214,945,640</td> <td>△10,106,111</td> </tr> </tbody> </table>				項 目	令和5年度末	令和6年度末	比較増△減		千円	千円	千円	資 産	61,748,176	39,973,603	△21,774,573	流 動 資 産	163,303,575	174,972,037	11,668,462	固 定 資 産	163,303,575	174,972,037	11,668,462	信 託 等	225,051,751	214,945,640	△10,106,111	合 計	225,051,751	214,945,640	△10,106,111	負 債 ・ 資 本	363,597	363,597	0	流 動 負 債	224,688,154	214,582,043	△10,106,111	厚 生 年 金 保 険 給 付 積 立 金	225,051,751	214,945,640	△10,106,111	合 計	225,051,751	214,945,640	△10,106,111																																							
項 目	令和5年度末	令和6年度末	比較増△減																																																																																								
	千円	千円	千円																																																																																								
資 産	61,748,176	39,973,603	△21,774,573																																																																																								
流 動 資 産	163,303,575	174,972,037	11,668,462																																																																																								
固 定 資 産	163,303,575	174,972,037	11,668,462																																																																																								
信 託 等	225,051,751	214,945,640	△10,106,111																																																																																								
合 計	225,051,751	214,945,640	△10,106,111																																																																																								
負 債 ・ 資 本	363,597	363,597	0																																																																																								
流 動 負 債	224,688,154	214,582,043	△10,106,111																																																																																								
厚 生 年 金 保 険 給 付 積 立 金	225,051,751	214,945,640	△10,106,111																																																																																								
合 計	225,051,751	214,945,640	△10,106,111																																																																																								
					3 年度末資産構成割合																																																																																						
					<table border="1"> <thead> <tr> <th rowspan="2">区 分</th> <th colspan="2">令和5年度末</th> <th colspan="2">令和6年度</th> <th colspan="2">令和6年度末</th> </tr> <tr> <th>金額</th> <th>構成割合</th> <th>金額</th> <th>構成割合</th> <th>金額</th> <th>構成割合</th> </tr> <tr> <td></td> <td>千円</td> <td>%</td> <td>千円</td> <td>%</td> <td>千円</td> <td>%</td> </tr> </thead> <tbody> <tr> <td>預 ・ 貯 金</td> <td>47,770,407</td> <td>21.2</td> <td>△18,101,738</td> <td>29,668,669</td> <td>13.8</td> <td></td> </tr> <tr> <td>未 収 金 等</td> <td>13,977,769</td> <td>6.2</td> <td>△3,672,835</td> <td>10,304,934</td> <td>4.8</td> <td></td> </tr> <tr> <td>信 託</td> <td>163,303,575</td> <td>72.6</td> <td>11,668,462</td> <td>174,972,037</td> <td>81.4</td> <td></td> </tr> <tr> <td>合 計</td> <td>225,051,751</td> <td>100.0</td> <td>△10,106,111</td> <td>214,945,640</td> <td>100.0</td> <td></td> </tr> </tbody> </table>				区 分	令和5年度末		令和6年度		令和6年度末		金額	構成割合	金額	構成割合	金額	構成割合		千円	%	千円	%	千円	%	預 ・ 貯 金	47,770,407	21.2	△18,101,738	29,668,669	13.8		未 収 金 等	13,977,769	6.2	△3,672,835	10,304,934	4.8		信 託	163,303,575	72.6	11,668,462	174,972,037	81.4		合 計	225,051,751	100.0	△10,106,111	214,945,640	100.0																																				
区 分	令和5年度末		令和6年度		令和6年度末																																																																																						
	金額	構成割合	金額	構成割合	金額	構成割合																																																																																					
	千円	%	千円	%	千円	%																																																																																					
預 ・ 貯 金	47,770,407	21.2	△18,101,738	29,668,669	13.8																																																																																						
未 収 金 等	13,977,769	6.2	△3,672,835	10,304,934	4.8																																																																																						
信 託	163,303,575	72.6	11,668,462	174,972,037	81.4																																																																																						
合 計	225,051,751	100.0	△10,106,111	214,945,640	100.0																																																																																						
退職等 年金経理	1 事業の内容					1 損益計算書																																																																																					
(1) 年金給付	地方公務員等共済組合法に基づき年金給付を行う。				<table border="1"> <thead> <tr> <th colspan="2">支 出</th> <th colspan="2">収 入</th> </tr> <tr> <th>項 目</th> <th>金 額</th> <th>項 目</th> <th>金 額</th> </tr> </thead> <tbody> <tr> <td colspan="4" style="text-align: center;">千円</td> </tr> <tr> <td>経 常 費 用</td> <td>1,092,965</td> <td>経 常 収 益</td> <td>13,968,824</td> </tr> <tr> <td>(事 業 費 用)</td> <td>1,092,965</td> <td>(事 業 収 益)</td> <td>13,373,050</td> </tr> <tr> <td>給 付 金</td> <td>424,313</td> <td>負 担 金 ・ 掛 金</td> <td>13,373,050</td> </tr> <tr> <td>連 合 会 払 込 金</td> <td>668,652</td> <td></td> <td></td> </tr> <tr> <td>繰 入 金</td> <td>180,000</td> <td>(運 用 収 入)</td> <td>595,774</td> </tr> <tr> <td>次 年 度 繰 越 退 職 等 年 金 給 付 積 立 金</td> <td>116,251,262</td> <td>前 年 度 繰 越 退 職 等 年 金 給 付 積 立 金</td> <td>103,555,604</td> </tr> <tr> <td>前 期 損 益 修 正 損</td> <td>984</td> <td>前 期 損 益 修 正 益</td> <td>783</td> </tr> <tr> <td>合 計</td> <td>117,525,211</td> <td>合 計</td> <td>117,525,211</td> </tr> </tbody> </table>				支 出		収 入		項 目	金 額	項 目	金 額	千円				経 常 費 用	1,092,965	経 常 収 益	13,968,824	(事 業 費 用)	1,092,965	(事 業 収 益)	13,373,050	給 付 金	424,313	負 担 金 ・ 掛 金	13,373,050	連 合 会 払 込 金	668,652			繰 入 金	180,000	(運 用 収 入)	595,774	次 年 度 繰 越 退 職 等 年 金 給 付 積 立 金	116,251,262	前 年 度 繰 越 退 職 等 年 金 給 付 積 立 金	103,555,604	前 期 損 益 修 正 損	984	前 期 損 益 修 正 益	783	合 計	117,525,211	合 計	117,525,211																																							
支 出		収 入																																																																																									
項 目	金 額	項 目	金 額																																																																																								
千円																																																																																											
経 常 費 用	1,092,965	経 常 収 益	13,968,824																																																																																								
(事 業 費 用)	1,092,965	(事 業 収 益)	13,373,050																																																																																								
給 付 金	424,313	負 担 金 ・ 掛 金	13,373,050																																																																																								
連 合 会 払 込 金	668,652																																																																																										
繰 入 金	180,000	(運 用 収 入)	595,774																																																																																								
次 年 度 繰 越 退 職 等 年 金 給 付 積 立 金	116,251,262	前 年 度 繰 越 退 職 等 年 金 給 付 積 立 金	103,555,604																																																																																								
前 期 損 益 修 正 損	984	前 期 損 益 修 正 益	783																																																																																								
合 計	117,525,211	合 計	117,525,211																																																																																								
(2) 業務経理への繰入れ	地方公務員等共済組合法施行規程第7条第1項の規定に基づき、業務経理へ繰入れを行う。																																																																																										




		事業計画				資金計画及び資産状況																																																																																																				
2	標準報酬月額及び標準期末手当等の額に対する負担金・掛金の割合	<table border="1"> <thead> <tr> <th>組合員の種別</th> <th>負担金</th> <th>掛金</th> <th colspan="2">計</th> </tr> <tr> <td></td> <td>%</td> <td>‰</td> <td colspan="2">%</td> </tr> </thead> <tbody> <tr> <td>一般組合員等</td> <td></td> <td></td> <td colspan="2"></td> </tr> <tr> <td>知事組合員</td> <td></td> <td></td> <td colspan="2"></td> </tr> <tr> <td>特定消防組合員</td> <td>7.5000</td> <td>7.5000</td> <td colspan="2">15.0000</td> </tr> <tr> <td>船員一般組合員</td> <td></td> <td></td> <td colspan="2"></td> </tr> <tr> <td>継続長期組合員</td> <td></td> <td></td> <td colspan="2"></td> </tr> </tbody> </table>				組合員の種別	負担金	掛金	計			%	‰	%		一般組合員等					知事組合員					特定消防組合員	7.5000	7.5000	15.0000		船員一般組合員					継続長期組合員					2	貸借対照表	<table border="1"> <thead> <tr> <th>項目</th> <th>令和5年度末</th> <th>令和6年度末</th> <th>比較増△減</th> </tr> <tr> <td></td> <td>千円</td> <td>千円</td> <td>千円</td> </tr> </thead> <tbody> <tr> <td>流動資産</td> <td>1,855,608</td> <td>1,751,266</td> <td>△104,342</td> </tr> <tr> <td>固定資産</td> <td>101,700,000</td> <td>114,500,000</td> <td>12,800,000</td> </tr> <tr> <td>信託</td> <td>101,700,000</td> <td>114,500,000</td> <td>12,800,000</td> </tr> <tr> <td>合計</td> <td>103,555,608</td> <td>116,251,266</td> <td>12,695,658</td> </tr> <tr> <td>流動負債</td> <td>4</td> <td>4</td> <td>0</td> </tr> <tr> <td>退職等年金給付積立金</td> <td>103,555,604</td> <td>116,251,262</td> <td>12,695,658</td> </tr> <tr> <td>合計</td> <td>103,555,608</td> <td>116,251,266</td> <td>12,695,658</td> </tr> </tbody> </table>			項目	令和5年度末	令和6年度末	比較増△減		千円	千円	千円	流動資産	1,855,608	1,751,266	△104,342	固定資産	101,700,000	114,500,000	12,800,000	信託	101,700,000	114,500,000	12,800,000	合計	103,555,608	116,251,266	12,695,658	流動負債	4	4	0	退職等年金給付積立金	103,555,604	116,251,262	12,695,658	合計	103,555,608	116,251,266	12,695,658																									
	組合員の種別	負担金	掛金	計																																																																																																						
		%	‰	%																																																																																																						
一般組合員等																																																																																																										
知事組合員																																																																																																										
特定消防組合員	7.5000	7.5000	15.0000																																																																																																							
船員一般組合員																																																																																																										
継続長期組合員																																																																																																										
項目	令和5年度末	令和6年度末	比較増△減																																																																																																							
	千円	千円	千円																																																																																																							
流動資産	1,855,608	1,751,266	△104,342																																																																																																							
固定資産	101,700,000	114,500,000	12,800,000																																																																																																							
信託	101,700,000	114,500,000	12,800,000																																																																																																							
合計	103,555,608	116,251,266	12,695,658																																																																																																							
流動負債	4	4	0																																																																																																							
退職等年金給付積立金	103,555,604	116,251,262	12,695,658																																																																																																							
合計	103,555,608	116,251,266	12,695,658																																																																																																							
3	給付の推計	<table border="1"> <thead> <tr> <th rowspan="2">給付の種類</th> <th colspan="2">令和5年度末</th> <th colspan="2">令和6年度末</th> <th colspan="2">比較増△減</th> </tr> <tr> <th>人員</th> <th>推計</th> <th>人員</th> <th>推計</th> <th>人員</th> <th>給付額割合</th> </tr> </thead> <tbody> <tr> <td>退職給付</td> <td>23,739</td> <td>288,701</td> <td>29,409</td> <td>421,480</td> <td>5,670</td> <td>99.33</td> </tr> <tr> <td>公務障害給付</td> <td>2</td> <td>427</td> <td>3</td> <td>1,536</td> <td>1</td> <td>0.36</td> </tr> <tr> <td>公務遺族給付</td> <td>3</td> <td>917</td> <td>4</td> <td>1,297</td> <td>1</td> <td>0.31</td> </tr> <tr> <td>合計</td> <td>23,744</td> <td>290,045</td> <td>29,416</td> <td>424,313</td> <td>5,672</td> <td>100.00</td> </tr> <tr> <td>年金</td> <td>23,165</td> <td>217,168</td> <td>28,540</td> <td>333,124</td> <td>5,375</td> <td>78.51</td> </tr> <tr> <td>一時金</td> <td>579</td> <td>72,877</td> <td>876</td> <td>91,189</td> <td>297</td> <td>21.49</td> </tr> </tbody> </table>				給付の種類	令和5年度末		令和6年度末		比較増△減		人員	推計	人員	推計	人員	給付額割合	退職給付	23,739	288,701	29,409	421,480	5,670	99.33	公務障害給付	2	427	3	1,536	1	0.36	公務遺族給付	3	917	4	1,297	1	0.31	合計	23,744	290,045	29,416	424,313	5,672	100.00	年金	23,165	217,168	28,540	333,124	5,375	78.51	一時金	579	72,877	876	91,189	297	21.49	3	年度末資産構成割合	<table border="1"> <thead> <tr> <th rowspan="2">区分</th> <th colspan="2">令和5年度末</th> <th>令和6年度</th> <th colspan="2">令和6年度末</th> </tr> <tr> <th>金額</th> <th>構成割合</th> <th>中の増△減</th> <th>金額</th> <th>構成割合</th> </tr> </thead> <tbody> <tr> <td>預・貯金</td> <td>1,338,356</td> <td>1.3</td> <td>△272,464</td> <td>1,065,892</td> <td>0.9</td> </tr> <tr> <td>未収金等</td> <td>517,252</td> <td>0.5</td> <td>168,122</td> <td>685,374</td> <td>0.6</td> </tr> <tr> <td>信託</td> <td>101,700,000</td> <td>98.2</td> <td>12,800,000</td> <td>114,500,000</td> <td>98.5</td> </tr> <tr> <td>合計</td> <td>103,555,608</td> <td>100.0</td> <td>12,695,658</td> <td>116,251,266</td> <td>100.0</td> </tr> </tbody> </table>			区分	令和5年度末		令和6年度	令和6年度末		金額	構成割合	中の増△減	金額	構成割合	預・貯金	1,338,356	1.3	△272,464	1,065,892	0.9	未収金等	517,252	0.5	168,122	685,374	0.6	信託	101,700,000	98.2	12,800,000	114,500,000	98.5	合計	103,555,608	100.0	12,695,658	116,251,266	100.0						
給付の種類	令和5年度末		令和6年度末		比較増△減																																																																																																					
	人員	推計	人員	推計	人員	給付額割合																																																																																																				
退職給付	23,739	288,701	29,409	421,480	5,670	99.33																																																																																																				
公務障害給付	2	427	3	1,536	1	0.36																																																																																																				
公務遺族給付	3	917	4	1,297	1	0.31																																																																																																				
合計	23,744	290,045	29,416	424,313	5,672	100.00																																																																																																				
年金	23,165	217,168	28,540	333,124	5,375	78.51																																																																																																				
一時金	579	72,877	876	91,189	297	21.49																																																																																																				
区分	令和5年度末		令和6年度	令和6年度末																																																																																																						
	金額	構成割合	中の増△減	金額	構成割合																																																																																																					
預・貯金	1,338,356	1.3	△272,464	1,065,892	0.9																																																																																																					
未収金等	517,252	0.5	168,122	685,374	0.6																																																																																																					
信託	101,700,000	98.2	12,800,000	114,500,000	98.5																																																																																																					
合計	103,555,608	100.0	12,695,658	116,251,266	100.0																																																																																																					
経過の長期経理	1 事業の内容	<p>(1) 年金給付 地方公務員等共済組合法に基づき年金給付を行う。</p> <p>(2) 業務経理への繰入れ 地方公務員等共済組合法施行規程第7条第1項の規定に基づき、業務経理へ繰入れを行う。</p>				1	損益計算書	<table border="1"> <thead> <tr> <th colspan="2">支 出</th> <th colspan="2">収 入</th> </tr> <tr> <th>項目</th> <th>金額</th> <th>項目</th> <th>金額</th> </tr> </thead> <tbody> <tr> <td></td> <td>千円</td> <td></td> <td>千円</td> </tr> <tr> <td>経常費用</td> <td>28,618,584</td> <td>経常収益</td> <td>10,435,863</td> </tr> <tr> <td>(事業費用)</td> <td>28,618,584</td> <td>(事業収益)</td> <td>1,287,207</td> </tr> <tr> <td>給付金</td> <td>28,618,584</td> <td>負担金</td> <td>910,821</td> </tr> <tr> <td></td> <td></td> <td>その他</td> <td>376,386</td> </tr> <tr> <td>繰入金</td> <td>37,081</td> <td>(運用収入)</td> <td>9,148,656</td> </tr> <tr> <td>次年度繰越経過の長期給付積立金</td> <td>117,602,137</td> <td>前年度繰越経過の長期給付積立金</td> <td>135,821,942</td> </tr> <tr> <td>前期損益修正損</td> <td>3</td> <td></td> <td></td> </tr> <tr> <td>合計</td> <td>146,257,805</td> <td>合計</td> <td>146,257,805</td> </tr> </tbody> </table>			支 出		収 入		項目	金額	項目	金額		千円		千円	経常費用	28,618,584	経常収益	10,435,863	(事業費用)	28,618,584	(事業収益)	1,287,207	給付金	28,618,584	負担金	910,821			その他	376,386	繰入金	37,081	(運用収入)	9,148,656	次年度繰越経過の長期給付積立金	117,602,137	前年度繰越経過の長期給付積立金	135,821,942	前期損益修正損	3			合計	146,257,805	合計	146,257,805																																																				
	支 出		収 入																																																																																																							
	項目	金額	項目	金額																																																																																																						
	千円		千円																																																																																																							
経常費用	28,618,584	経常収益	10,435,863																																																																																																							
(事業費用)	28,618,584	(事業収益)	1,287,207																																																																																																							
給付金	28,618,584	負担金	910,821																																																																																																							
		その他	376,386																																																																																																							
繰入金	37,081	(運用収入)	9,148,656																																																																																																							
次年度繰越経過の長期給付積立金	117,602,137	前年度繰越経過の長期給付積立金	135,821,942																																																																																																							
前期損益修正損	3																																																																																																									
合計	146,257,805	合計	146,257,805																																																																																																							
2	標準報酬月額及び標準期末手当等の額に対する負担金の割合	<table border="1"> <thead> <tr> <th>組合員の種別</th> <th>負担金</th> </tr> <tr> <td></td> <td>‰</td> </tr> </thead> <tbody> <tr> <td>一般組合員等</td> <td></td> </tr> <tr> <td>知事組合員</td> <td></td> </tr> <tr> <td>特定消防組合員</td> <td>0.0953</td> </tr> <tr> <td>船員一般組合員</td> <td></td> </tr> <tr> <td>継続長期組合員</td> <td></td> </tr> </tbody> </table>				組合員の種別	負担金		‰	一般組合員等		知事組合員		特定消防組合員	0.0953	船員一般組合員		継続長期組合員		2	貸借対照表	<table border="1"> <thead> <tr> <th>項目</th> <th>令和5年度末</th> <th>令和6年度末</th> <th>比較増△減</th> </tr> <tr> <td></td> <td>千円</td> <td>千円</td> <td>千円</td> </tr> </thead> <tbody> <tr> <td>流動資産</td> <td>14,506,109</td> <td>9,835,315</td> <td>△4,670,794</td> </tr> <tr> <td>固定資産</td> <td>121,315,833</td> <td>107,766,822</td> <td>△13,549,011</td> </tr> <tr> <td>信託等</td> <td>121,315,833</td> <td>107,766,822</td> <td>△13,549,011</td> </tr> <tr> <td>合計</td> <td>135,821,942</td> <td>117,602,137</td> <td>△18,219,805</td> </tr> <tr> <td>経過の長期給付積立金</td> <td>135,821,942</td> <td>117,602,137</td> <td>△18,219,805</td> </tr> <tr> <td>合計</td> <td>135,821,942</td> <td>117,602,137</td> <td>△18,219,805</td> </tr> </tbody> </table>			項目	令和5年度末	令和6年度末	比較増△減		千円	千円	千円	流動資産	14,506,109	9,835,315	△4,670,794	固定資産	121,315,833	107,766,822	△13,549,011	信託等	121,315,833	107,766,822	△13,549,011	合計	135,821,942	117,602,137	△18,219,805	経過の長期給付積立金	135,821,942	117,602,137	△18,219,805	合計	135,821,942	117,602,137	△18,219,805																																																		
組合員の種別	負担金																																																																																																									
	‰																																																																																																									
一般組合員等																																																																																																										
知事組合員																																																																																																										
特定消防組合員	0.0953																																																																																																									
船員一般組合員																																																																																																										
継続長期組合員																																																																																																										
項目	令和5年度末	令和6年度末	比較増△減																																																																																																							
	千円	千円	千円																																																																																																							
流動資産	14,506,109	9,835,315	△4,670,794																																																																																																							
固定資産	121,315,833	107,766,822	△13,549,011																																																																																																							
信託等	121,315,833	107,766,822	△13,549,011																																																																																																							
合計	135,821,942	117,602,137	△18,219,805																																																																																																							
経過の長期給付積立金	135,821,942	117,602,137	△18,219,805																																																																																																							
合計	135,821,942	117,602,137	△18,219,805																																																																																																							
3	給付の推計	<table border="1"> <thead> <tr> <th rowspan="2">給付の種類</th> <th colspan="2">令和5年度末</th> <th colspan="2">令和6年度末</th> <th colspan="2">比較増△減</th> </tr> <tr> <th>人員</th> <th>推計</th> <th>人員</th> <th>推計</th> <th>人員</th> <th>給付額割合</th> </tr> </thead> <tbody> <tr> <td>退職共済給付</td> <td>121,726</td> <td>24,055,390</td> <td>122,805</td> <td>24,782,912</td> <td>1,079</td> <td>86.60</td> </tr> <tr> <td>障害共済給付</td> <td>2,069</td> <td>209,578</td> <td>2,056</td> <td>207,112</td> <td>△13</td> <td>0.72</td> </tr> <tr> <td>遺族共済給付</td> <td>33,608</td> <td>3,566,560</td> <td>33,804</td> <td>3,628,560</td> <td>196</td> <td>12.68</td> </tr> <tr> <td>合計</td> <td>157,403</td> <td>27,831,528</td> <td>158,665</td> <td>28,618,584</td> <td>1,262</td> <td>100.00</td> </tr> <tr> <td>年金</td> <td>157,403</td> <td>27,831,528</td> <td>158,665</td> <td>28,618,584</td> <td>1,262</td> <td>100.00</td> </tr> <tr> <td>一時金</td> <td>0</td> <td>0</td> <td>0</td> <td>0</td> <td>0</td> <td>0.00</td> </tr> </tbody> </table>				給付の種類	令和5年度末		令和6年度末		比較増△減		人員	推計	人員	推計	人員	給付額割合	退職共済給付	121,726	24,055,390	122,805	24,782,912	1,079	86.60	障害共済給付	2,069	209,578	2,056	207,112	△13	0.72	遺族共済給付	33,608	3,566,560	33,804	3,628,560	196	12.68	合計	157,403	27,831,528	158,665	28,618,584	1,262	100.00	年金	157,403	27,831,528	158,665	28,618,584	1,262	100.00	一時金	0	0	0	0	0	0.00	3	年度末資産構成割合	<table border="1"> <thead> <tr> <th rowspan="2">区分</th> <th colspan="2">令和5年度末</th> <th>令和6年度</th> <th colspan="2">令和6年度末</th> </tr> <tr> <th>金額</th> <th>構成割合</th> <th>中の増△減</th> <th>金額</th> <th>構成割合</th> </tr> </thead> <tbody> <tr> <td>預・貯金</td> <td>444,068</td> <td>0.3</td> <td>△68,266</td> <td>375,802</td> <td>0.3</td> </tr> <tr> <td>未収収益等</td> <td>14,062,041</td> <td>10.4</td> <td>△4,602,528</td> <td>9,459,513</td> <td>8.0</td> </tr> <tr> <td>信託</td> <td>109,739,496</td> <td>80.8</td> <td>△13,606,893</td> <td>96,132,603</td> <td>81.7</td> </tr> <tr> <td>生命保険</td> <td>11,576,337</td> <td>8.5</td> <td>57,882</td> <td>11,634,219</td> <td>9.9</td> </tr> <tr> <td>合計</td> <td>135,821,942</td> <td>100.0</td> <td>△18,219,805</td> <td>117,602,137</td> <td>100.0</td> </tr> </tbody> </table>			区分	令和5年度末		令和6年度	令和6年度末		金額	構成割合	中の増△減	金額	構成割合	預・貯金	444,068	0.3	△68,266	375,802	0.3	未収収益等	14,062,041	10.4	△4,602,528	9,459,513	8.0	信託	109,739,496	80.8	△13,606,893	96,132,603	81.7	生命保険	11,576,337	8.5	57,882	11,634,219	9.9	合計	135,821,942	100.0	△18,219,805	117,602,137	100.0
給付の種類	令和5年度末		令和6年度末		比較増△減																																																																																																					
	人員	推計	人員	推計	人員	給付額割合																																																																																																				
退職共済給付	121,726	24,055,390	122,805	24,782,912	1,079	86.60																																																																																																				
障害共済給付	2,069	209,578	2,056	207,112	△13	0.72																																																																																																				
遺族共済給付	33,608	3,566,560	33,804	3,628,560	196	12.68																																																																																																				
合計	157,403	27,831,528	158,665	28,618,584	1,262	100.00																																																																																																				
年金	157,403	27,831,528	158,665	28,618,584	1,262	100.00																																																																																																				
一時金	0	0	0	0	0	0.00																																																																																																				
区分	令和5年度末		令和6年度	令和6年度末																																																																																																						
	金額	構成割合	中の増△減	金額	構成割合																																																																																																					
預・貯金	444,068	0.3	△68,266	375,802	0.3																																																																																																					
未収収益等	14,062,041	10.4	△4,602,528	9,459,513	8.0																																																																																																					
信託	109,739,496	80.8	△13,606,893	96,132,603	81.7																																																																																																					
生命保険	11,576,337	8.5	57,882	11,634,219	9.9																																																																																																					
合計	135,821,942	100.0	△18,219,805	117,602,137	100.0																																																																																																					

事業計画		資金計画及び資産状況			
業務経理	1 事業の内容 組合の事務（福祉事業に係る事務を除く。）に要する費用を経理する。	1 損益計算書			
	2 事業主負担金 組合員1人当たり 10,747円	支 出		収 入	
	3 短期経理等からの繰入れ 地方公務員等共済組合法施行規程第7条第1項の規定に基づき、繰入れを行う。	項目	金額	項目	金額
	(1) 短期経理 277,177千円	千円		千円	
	(2) 厚生年金保険経理 370,810千円	(事業費用)	2,797,834	(事業収益)	1,424,790
	(3) 退職等年金経理 180,000千円	役員報酬	4,335	負担金	1,406,979
	(4) 経過的長期経理 37,081千円	職員給与	81,271	その他	17,811
		旅費	1,800	(事業外収益)	173
		事務費	284,639	繰入金	865,068
		委託費	1,813,767	当期損失金	507,803
	その他	612,022			
	合計	2,797,834	合計	2,797,834	
		2 貸借対照表			
		項目	令和5年度末	令和6年度末	比較増△減
			千円	千円	千円
		流動資産	1,996,314	1,386,320	△ 609,994
		固定資産	171	149	△ 22
		合計	1,996,485	1,386,469	△ 610,016
		流動負債	889,694	786,301	△ 103,393
		固定負債	103,195	104,375	1,180
		剰余金	1,003,596	495,793	△ 507,803
		合計	1,996,485	1,386,469	△ 610,016
保健経理	1 事業の内容 組合員等の健康の保持増進を図るため、健康づくり・疾病予防事業、委託保健施設事業、受託事業等を実施する。健康管理施設としてシティ・ホール診療所、直営体育施設として清瀬運動場を運営する。	1 損益計算書			
		支 出		収 入	
		項目	金額	項目	金額
		千円		千円	
		(事業費用)	4,526,415	(事業収益)	4,450,846
		職員給与	70,345	負担金・掛金	3,557,984
		厚生費	2,818,989	患者収入	210,017
		特定健康診査等費	691,101	施設収入	8,489
		旅費	5,943	その他	674,356
		事務費	249,960	(引当金戻入)	570
	薬品費	94,625	(事業外収益)	200,161	
	委託費	247,981	当期損失金	401,985	
	委託管理費	51,511			
	修繕費	11,239			
	減価償却費	31,309			
	その他	253,412			
	(引当金繰入)	622			
	繰入金	521,525			
	特別損失	5,000			
	合計	5,053,562	合計	5,053,562	
	2 標準報酬月額及び標準期末手当等の額に対する負担金の割合				
	組合員の種別	負担金	掛金	計	
		%	%	%	
	一般組合員等	1.76	1.76	3.52	

事業計画		資金計画及び資産状況																																																																																																																
<p>3 施設の現況</p> <p>(1) 清瀬運動場(東京都清瀬市竹丘3-10-5) 野球場2面(サッカー場1面と兼用)、庭球場6面、クラブハウス</p> <p>(2) シティ・ホール診療所(東京都新宿区西新宿2-8-1)</p> <p>4 施設の利用状況(年間利用予定)</p> <p>(1) 清瀬運動場 野球場594回、野球場(全面)88回、庭球場6,468回</p> <p>(2) シティ・ホール診療所 年間利用予定者数 28,867人</p> <p>5 施設の利用料金</p> <p>(1) 清瀬運動場</p> <table border="1"> <thead> <tr> <th>区分</th> <th>野球場 1面2時間 円</th> <th>野球場 全面2時間 円</th> <th>庭球場 1面2時間 円</th> </tr> </thead> <tbody> <tr> <td>組合員 被扶養者</td> <td>2,000</td> <td>4,000</td> <td>1,000</td> </tr> <tr> <td>その他</td> <td>6,000</td> <td>12,000</td> <td>3,000</td> </tr> </tbody> </table> <p>(2) シティ・ホール診療所</p> <table border="1"> <thead> <tr> <th>区分</th> <th>社会保険</th> <th>一般診療</th> </tr> </thead> <tbody> <tr> <td>診療報酬の 1点単価</td> <td>10円</td> <td>15円</td> </tr> </tbody> </table>	区分	野球場 1面2時間 円	野球場 全面2時間 円	庭球場 1面2時間 円	組合員 被扶養者	2,000	4,000	1,000	その他	6,000	12,000	3,000	区分	社会保険	一般診療	診療報酬の 1点単価	10円	15円	<p>2 貸借対照表</p> <table border="1"> <thead> <tr> <th>項目</th> <th>令和5年度末 千円</th> <th>令和6年度末 千円</th> <th>比較増△減 千円</th> </tr> </thead> <tbody> <tr> <td>流動資産</td> <td>1,488,578</td> <td>1,215,511</td> <td>△ 273,067</td> </tr> <tr> <td>固定資産</td> <td>35,097,578</td> <td>34,989,301</td> <td>△ 108,277</td> </tr> <tr> <td>合計</td> <td>36,586,156</td> <td>36,204,812</td> <td>△ 381,344</td> </tr> <tr> <td>流動負債</td> <td>957,313</td> <td>977,954</td> <td>20,641</td> </tr> <tr> <td>固定負債</td> <td>0</td> <td>0</td> <td>0</td> </tr> <tr> <td>剰余金</td> <td>35,628,843</td> <td>35,226,858</td> <td>△ 401,985</td> </tr> <tr> <td>合計</td> <td>36,586,156</td> <td>36,204,812</td> <td>△ 381,344</td> </tr> </tbody> </table>				項目	令和5年度末 千円	令和6年度末 千円	比較増△減 千円	流動資産	1,488,578	1,215,511	△ 273,067	固定資産	35,097,578	34,989,301	△ 108,277	合計	36,586,156	36,204,812	△ 381,344	流動負債	957,313	977,954	20,641	固定負債	0	0	0	剰余金	35,628,843	35,226,858	△ 401,985	合計	36,586,156	36,204,812	△ 381,344																																																												
	区分	野球場 1面2時間 円	野球場 全面2時間 円	庭球場 1面2時間 円																																																																																																														
	組合員 被扶養者	2,000	4,000	1,000																																																																																																														
	その他	6,000	12,000	3,000																																																																																																														
	区分	社会保険	一般診療																																																																																																															
診療報酬の 1点単価	10円	15円																																																																																																																
項目	令和5年度末 千円	令和6年度末 千円	比較増△減 千円																																																																																																															
流動資産	1,488,578	1,215,511	△ 273,067																																																																																																															
固定資産	35,097,578	34,989,301	△ 108,277																																																																																																															
合計	36,586,156	36,204,812	△ 381,344																																																																																																															
流動負債	957,313	977,954	20,641																																																																																																															
固定負債	0	0	0																																																																																																															
剰余金	35,628,843	35,226,858	△ 401,985																																																																																																															
合計	36,586,156	36,204,812	△ 381,344																																																																																																															
<p>宿泊 (保養)</p> <p>1 事業の内容 保養施設を運営する。</p> <p>2 施設の現況</p> <table border="1"> <thead> <tr> <th>施設名</th> <th>所在地</th> <th>宿泊定員</th> </tr> </thead> <tbody> <tr> <td>箱根路開雲</td> <td>神奈川県足柄下郡箱根町湯本字上町521-4</td> <td>138人</td> </tr> </tbody> </table> <p>3 施設の利用状況(宿泊)</p> <table border="1"> <thead> <tr> <th>施設名</th> <th>年間利用予定者数 人</th> </tr> </thead> <tbody> <tr> <td>箱根路開雲</td> <td>25,044</td> </tr> </tbody> </table> <p>4 施設の利用料金</p> <p>(1) 宿泊料</p> <table border="1"> <thead> <tr> <th>施設名</th> <th>組合員 及び被扶養者</th> <th>準組合員</th> <th>その他関係者</th> </tr> </thead> <tbody> <tr> <td>箱根路開雲</td> <td>3,100~16,800円</td> <td>組合員料金を 2,000円上回る額</td> <td>準組合員料金を 上回る額</td> </tr> </tbody> </table> <p>(2) 食事料</p> <table border="1"> <thead> <tr> <th>施設名</th> <th>組合員 及び被扶養者</th> <th>準組合員</th> <th>その他関係者</th> </tr> </thead> <tbody> <tr> <td>箱根路開雲</td> <td colspan="3">4,400~5,200円</td> </tr> </tbody> </table> <p>(注) 利用料金は、上記金額の範囲内で運営受託業者が定める。 ① 上記金額には、入湯税相当額、消費税相当額及び地方消費税相当額を含まない。 ② 上記金額は、大人料金である。</p>	施設名	所在地	宿泊定員	箱根路開雲	神奈川県足柄下郡箱根町湯本字上町521-4	138人	施設名	年間利用予定者数 人	箱根路開雲	25,044	施設名	組合員 及び被扶養者	準組合員	その他関係者	箱根路開雲	3,100~16,800円	組合員料金を 2,000円上回る額	準組合員料金を 上回る額	施設名	組合員 及び被扶養者	準組合員	その他関係者	箱根路開雲	4,400~5,200円			<p>1 損益計算書</p> <table border="1"> <thead> <tr> <th colspan="2">支出</th> <th colspan="2">収入</th> </tr> <tr> <th>項目</th> <th>金額 千円</th> <th>項目</th> <th>金額 千円</th> </tr> </thead> <tbody> <tr> <td>経常費用</td> <td>275,937</td> <td>経常収益</td> <td>41,843</td> </tr> <tr> <td>(事業費用)</td> <td>275,687</td> <td>(事業収益)</td> <td>32,035</td> </tr> <tr> <td>職員給与</td> <td>9,372</td> <td>施設収入</td> <td>32,035</td> </tr> <tr> <td>旅費</td> <td>2,135</td> <td>(引当金戻入)</td> <td>298</td> </tr> <tr> <td>事務費</td> <td>3,440</td> <td>(事業外収益)</td> <td>9,510</td> </tr> <tr> <td>委託費</td> <td>10,773</td> <td>当期損失金</td> <td>235,094</td> </tr> <tr> <td>修繕費</td> <td>76,178</td> <td></td> <td></td> </tr> <tr> <td>減価償却費</td> <td>114,742</td> <td></td> <td></td> </tr> <tr> <td>その他</td> <td>59,047</td> <td></td> <td></td> </tr> <tr> <td>(引当金繰入)</td> <td>250</td> <td></td> <td></td> </tr> <tr> <td>特別損失</td> <td>1,000</td> <td></td> <td></td> </tr> <tr> <td>合計</td> <td>276,937</td> <td>合計</td> <td>276,937</td> </tr> </tbody> </table> <p>2 貸借対照表</p> <table border="1"> <thead> <tr> <th>項目</th> <th>令和5年度末 千円</th> <th>令和6年度末 千円</th> <th>比較増△減 千円</th> </tr> </thead> <tbody> <tr> <td>流動資産</td> <td>1,322,130</td> <td>873,345</td> <td>△ 448,785</td> </tr> <tr> <td>固定資産</td> <td>3,596,714</td> <td>3,814,539</td> <td>217,825</td> </tr> <tr> <td>合計</td> <td>4,918,844</td> <td>4,687,884</td> <td>△ 230,960</td> </tr> <tr> <td>流動負債</td> <td>50,680</td> <td>54,814</td> <td>4,134</td> </tr> <tr> <td>剰余金</td> <td>4,868,164</td> <td>4,633,070</td> <td>△ 235,094</td> </tr> <tr> <td>合計</td> <td>4,918,844</td> <td>4,687,884</td> <td>△ 230,960</td> </tr> </tbody> </table>				支出		収入		項目	金額 千円	項目	金額 千円	経常費用	275,937	経常収益	41,843	(事業費用)	275,687	(事業収益)	32,035	職員給与	9,372	施設収入	32,035	旅費	2,135	(引当金戻入)	298	事務費	3,440	(事業外収益)	9,510	委託費	10,773	当期損失金	235,094	修繕費	76,178			減価償却費	114,742			その他	59,047			(引当金繰入)	250			特別損失	1,000			合計	276,937	合計	276,937	項目	令和5年度末 千円	令和6年度末 千円	比較増△減 千円	流動資産	1,322,130	873,345	△ 448,785	固定資産	3,596,714	3,814,539	217,825	合計	4,918,844	4,687,884	△ 230,960	流動負債	50,680	54,814	4,134	剰余金	4,868,164	4,633,070	△ 235,094	合計	4,918,844	4,687,884	△ 230,960
	施設名	所在地	宿泊定員																																																																																																															
	箱根路開雲	神奈川県足柄下郡箱根町湯本字上町521-4	138人																																																																																																															
	施設名	年間利用予定者数 人																																																																																																																
	箱根路開雲	25,044																																																																																																																
施設名	組合員 及び被扶養者	準組合員	その他関係者																																																																																																															
箱根路開雲	3,100~16,800円	組合員料金を 2,000円上回る額	準組合員料金を 上回る額																																																																																																															
施設名	組合員 及び被扶養者	準組合員	その他関係者																																																																																																															
箱根路開雲	4,400~5,200円																																																																																																																	
支出		収入																																																																																																																
項目	金額 千円	項目	金額 千円																																																																																																															
経常費用	275,937	経常収益	41,843																																																																																																															
(事業費用)	275,687	(事業収益)	32,035																																																																																																															
職員給与	9,372	施設収入	32,035																																																																																																															
旅費	2,135	(引当金戻入)	298																																																																																																															
事務費	3,440	(事業外収益)	9,510																																																																																																															
委託費	10,773	当期損失金	235,094																																																																																																															
修繕費	76,178																																																																																																																	
減価償却費	114,742																																																																																																																	
その他	59,047																																																																																																																	
(引当金繰入)	250																																																																																																																	
特別損失	1,000																																																																																																																	
合計	276,937	合計	276,937																																																																																																															
項目	令和5年度末 千円	令和6年度末 千円	比較増△減 千円																																																																																																															
流動資産	1,322,130	873,345	△ 448,785																																																																																																															
固定資産	3,596,714	3,814,539	217,825																																																																																																															
合計	4,918,844	4,687,884	△ 230,960																																																																																																															
流動負債	50,680	54,814	4,134																																																																																																															
剰余金	4,868,164	4,633,070	△ 235,094																																																																																																															
合計	4,918,844	4,687,884	△ 230,960																																																																																																															

		事業計画				資金計画及び資産状況																																																																							
宿泊 (会館) 経理	1 事業の内容	総合保健施設アジュール竹芝を運営する。				1 損益計算書																																																																							
	2 施設の現況	アジュール竹芝(東京都港区海岸1-11-2) 客室122室、定員244人				<table border="1"> <thead> <tr> <th colspan="2">支 出</th> <th colspan="2">収 入</th> </tr> <tr> <th>項目</th> <th>金額</th> <th>項目</th> <th>金額</th> </tr> </thead> <tbody> <tr> <td colspan="2">千円</td> <td colspan="2">千円</td> </tr> <tr> <td>経常費用</td> <td>1,723,659</td> <td>経常収益</td> <td>1,055,947</td> </tr> <tr> <td>(事業費用)</td> <td>1,720,780</td> <td>(事業収益)</td> <td>1,042,110</td> </tr> <tr> <td>職員給与</td> <td>2,263</td> <td>施設収入</td> <td>564,754</td> </tr> <tr> <td>旅費</td> <td>540</td> <td>雑収入</td> <td>477,356</td> </tr> <tr> <td>事務費</td> <td>47</td> <td>(引当金戻入)</td> <td>2,654</td> </tr> <tr> <td>委託運営費</td> <td>533,054</td> <td>(事業外収益)</td> <td>11,183</td> </tr> <tr> <td>委託管理費</td> <td>519,386</td> <td>繰入金</td> <td>521,525</td> </tr> <tr> <td>光熱水料</td> <td>304,773</td> <td>特別利益</td> <td>2,250</td> </tr> <tr> <td>修繕費</td> <td>45,000</td> <td>当期損失金</td> <td>144,937</td> </tr> <tr> <td>減価償却費</td> <td>174,561</td> <td></td> <td></td> </tr> <tr> <td>その他</td> <td>141,156</td> <td></td> <td></td> </tr> <tr> <td>(引当金繰入)</td> <td>2,879</td> <td></td> <td></td> </tr> <tr> <td>特別損失</td> <td>1,000</td> <td></td> <td></td> </tr> <tr> <td>合計</td> <td>1,724,659</td> <td>合計</td> <td>1,724,659</td> </tr> </tbody> </table>				支 出		収 入		項目	金額	項目	金額	千円		千円		経常費用	1,723,659	経常収益	1,055,947	(事業費用)	1,720,780	(事業収益)	1,042,110	職員給与	2,263	施設収入	564,754	旅費	540	雑収入	477,356	事務費	47	(引当金戻入)	2,654	委託運営費	533,054	(事業外収益)	11,183	委託管理費	519,386	繰入金	521,525	光熱水料	304,773	特別利益	2,250	修繕費	45,000	当期損失金	144,937	減価償却費	174,561			その他	141,156			(引当金繰入)	2,879			特別損失	1,000			合計	1,724,659	合計	1,724,659
	支 出		収 入																																																																										
	項目	金額	項目	金額																																																																									
千円		千円																																																																											
経常費用	1,723,659	経常収益	1,055,947																																																																										
(事業費用)	1,720,780	(事業収益)	1,042,110																																																																										
職員給与	2,263	施設収入	564,754																																																																										
旅費	540	雑収入	477,356																																																																										
事務費	47	(引当金戻入)	2,654																																																																										
委託運営費	533,054	(事業外収益)	11,183																																																																										
委託管理費	519,386	繰入金	521,525																																																																										
光熱水料	304,773	特別利益	2,250																																																																										
修繕費	45,000	当期損失金	144,937																																																																										
減価償却費	174,561																																																																												
その他	141,156																																																																												
(引当金繰入)	2,879																																																																												
特別損失	1,000																																																																												
合計	1,724,659	合計	1,724,659																																																																										
3 施設の利用状況	<table border="1"> <thead> <tr> <th>区分</th> <th>年間利用予定者数</th> <th>備考</th> </tr> </thead> <tbody> <tr> <td rowspan="9">ホテル施設</td> <td>宿泊</td> <td>48,000人 利用率73.9%</td> </tr> <tr> <td>レストラン</td> <td>5,000</td> </tr> <tr> <td>和レストラン</td> <td>35,000</td> </tr> <tr> <td>ラウンジ</td> <td>8,000</td> </tr> <tr> <td>婚礼</td> <td>1,500 30組</td> </tr> <tr> <td>宴会・会議</td> <td>43,000</td> </tr> <tr> <td>大浴場等</td> <td>37,000</td> </tr> <tr> <td>計</td> <td>177,500</td> </tr> <tr> <td rowspan="3">健診施設</td> <td>人間ドック</td> <td>12,366 1日当たり約43人</td> </tr> <tr> <td>特定健診・特定保健指導</td> <td>480</td> </tr> <tr> <td>計</td> <td>12,846</td> </tr> <tr> <td>合計</td> <td>190,346</td> <td></td> </tr> </tbody> </table>				区分	年間利用予定者数	備考	ホテル施設	宿泊	48,000人 利用率73.9%	レストラン	5,000	和レストラン	35,000	ラウンジ	8,000	婚礼	1,500 30組	宴会・会議	43,000	大浴場等	37,000	計	177,500	健診施設	人間ドック	12,366 1日当たり約43人	特定健診・特定保健指導	480	計	12,846	合計	190,346		2 貸借対照表																																										
区分	年間利用予定者数	備考																																																																											
ホテル施設	宿泊	48,000人 利用率73.9%																																																																											
	レストラン	5,000																																																																											
	和レストラン	35,000																																																																											
	ラウンジ	8,000																																																																											
	婚礼	1,500 30組																																																																											
	宴会・会議	43,000																																																																											
	大浴場等	37,000																																																																											
	計	177,500																																																																											
	健診施設	人間ドック	12,366 1日当たり約43人																																																																										
特定健診・特定保健指導		480																																																																											
計		12,846																																																																											
合計	190,346																																																																												
4 施設の利用料金	<table border="1"> <thead> <tr> <th>区分</th> <th>組合員料</th> <th>準組合員料</th> </tr> </thead> <tbody> <tr> <td rowspan="2">ホテル施設</td> <td>宿泊料</td> <td>6,970 ~ 12,540円</td> <td>9,350 ~ 17,300円</td> </tr> <tr> <td>日帰り</td> <td>35,000</td> <td></td> </tr> <tr> <td rowspan="3">健診施設</td> <td>人間ドック</td> <td>女性ドックA</td> <td>45,700</td> </tr> <tr> <td></td> <td>女性ドックB</td> <td>35,000</td> </tr> <tr> <td></td> <td>計</td> <td></td> </tr> </tbody> </table> <p>(注) ホテル施設については、 ① 部屋種別・区分ごとに定まっている上記金額の範囲内で運営受託業者が定める。 ② 一般料金については、準組合員料金を上回る額で運営受託業者が定める。 ③ その他の利用料金については、運営受託業者が定める。 ④ 上記金額には、消費税相当額及び地方消費税相当額を含まない。</p>				区分	組合員料	準組合員料	ホテル施設	宿泊料	6,970 ~ 12,540円	9,350 ~ 17,300円	日帰り	35,000		健診施設	人間ドック	女性ドックA	45,700		女性ドックB	35,000		計		<table border="1"> <thead> <tr> <th>項目</th> <th>令和5年度末</th> <th>令和6年度末</th> <th>比較増△減</th> </tr> </thead> <tbody> <tr> <td colspan="4">千円</td> </tr> <tr> <td rowspan="3">資産</td> <td>流動資産</td> <td>3,843,984</td> <td>3,837,613</td> <td>△ 6,371</td> </tr> <tr> <td>固定資産</td> <td>5,824,515</td> <td>5,689,676</td> <td>△ 134,839</td> </tr> <tr> <td>合計</td> <td>9,668,499</td> <td>9,527,289</td> <td>△ 141,210</td> </tr> <tr> <td rowspan="3">負債・資本</td> <td>流動負債</td> <td>173,567</td> <td>177,294</td> <td>3,727</td> </tr> <tr> <td>剰余金</td> <td>9,494,932</td> <td>9,349,995</td> <td>△ 144,937</td> </tr> <tr> <td>合計</td> <td>9,668,499</td> <td>9,527,289</td> <td>△ 141,210</td> </tr> </tbody> </table>				項目	令和5年度末	令和6年度末	比較増△減	千円				資産	流動資産	3,843,984	3,837,613	△ 6,371	固定資産	5,824,515	5,689,676	△ 134,839	合計	9,668,499	9,527,289	△ 141,210	負債・資本	流動負債	173,567	177,294	3,727	剰余金	9,494,932	9,349,995	△ 144,937	合計	9,668,499	9,527,289	△ 141,210															
区分	組合員料	準組合員料																																																																											
ホテル施設	宿泊料	6,970 ~ 12,540円	9,350 ~ 17,300円																																																																										
	日帰り	35,000																																																																											
健診施設	人間ドック	女性ドックA	45,700																																																																										
		女性ドックB	35,000																																																																										
		計																																																																											
項目	令和5年度末	令和6年度末	比較増△減																																																																										
千円																																																																													
資産	流動資産	3,843,984	3,837,613	△ 6,371																																																																									
	固定資産	5,824,515	5,689,676	△ 134,839																																																																									
	合計	9,668,499	9,527,289	△ 141,210																																																																									
負債・資本	流動負債	173,567	177,294	3,727																																																																									
	剰余金	9,494,932	9,349,995	△ 144,937																																																																									
	合計	9,668,499	9,527,289	△ 141,210																																																																									
貸付経理	1 貸付金の種類	(1) 一般貸付(普通貸付、特別貸付、災害貸付) (2) 住宅貸付(普通貸付、災害貸付、介護住宅貸付)				1 損益計算書																																																																							
	2 貸付金の現況	(1) 貸付額 平成25年度末で新規貸付は終了 (2) 貸付金の推移				<table border="1"> <thead> <tr> <th colspan="2">支 出</th> <th colspan="2">収 入</th> </tr> <tr> <th>項目</th> <th>金額</th> <th>項目</th> <th>金額</th> </tr> </thead> <tbody> <tr> <td colspan="2">千円</td> <td colspan="2">千円</td> </tr> <tr> <td>経常費用</td> <td>200,465</td> <td>経常収益</td> <td>158,165</td> </tr> <tr> <td>(事業費用)</td> <td>200,465</td> <td>(事業収益)</td> <td>67,424</td> </tr> <tr> <td>職員給与</td> <td>7,067</td> <td>組合員利息</td> <td>67,424</td> </tr> <tr> <td>旅費</td> <td>135</td> <td>(事業外収益)</td> <td>90,741</td> </tr> <tr> <td>事務費</td> <td>4,740</td> <td>利息及び配当金</td> <td>73,360</td> </tr> <tr> <td>保険料</td> <td>43,054</td> <td>団信保険配当金</td> <td>8,524</td> </tr> <tr> <td>支払利息</td> <td>500</td> <td>保険料充当金</td> <td>8,857</td> </tr> <tr> <td>その他</td> <td>144,969</td> <td>当期損失金</td> <td>42,300</td> </tr> <tr> <td>合計</td> <td>200,465</td> <td>合計</td> <td>200,465</td> </tr> </tbody> </table>				支 出		収 入		項目	金額	項目	金額	千円		千円		経常費用	200,465	経常収益	158,165	(事業費用)	200,465	(事業収益)	67,424	職員給与	7,067	組合員利息	67,424	旅費	135	(事業外収益)	90,741	事務費	4,740	利息及び配当金	73,360	保険料	43,054	団信保険配当金	8,524	支払利息	500	保険料充当金	8,857	その他	144,969	当期損失金	42,300	合計	200,465	合計	200,465																				
	支 出		収 入																																																																										
項目	金額	項目	金額																																																																										
千円		千円																																																																											
経常費用	200,465	経常収益	158,165																																																																										
(事業費用)	200,465	(事業収益)	67,424																																																																										
職員給与	7,067	組合員利息	67,424																																																																										
旅費	135	(事業外収益)	90,741																																																																										
事務費	4,740	利息及び配当金	73,360																																																																										
保険料	43,054	団信保険配当金	8,524																																																																										
支払利息	500	保険料充当金	8,857																																																																										
その他	144,969	当期損失金	42,300																																																																										
合計	200,465	合計	200,465																																																																										
		<table border="1"> <thead> <tr> <th rowspan="2">区分</th> <th rowspan="2">年度</th> <th colspan="2">令和4年度末(累計)</th> <th rowspan="2">令和5年度末(累計)</th> <th rowspan="2">令和6年度末(累計)</th> </tr> <tr> <th>件数</th> <th>金額(千円)</th> </tr> </thead> <tbody> <tr> <td>一般貸付</td> <td></td> <td>247</td> <td>23,012</td> <td>463</td> <td>0</td> </tr> <tr> <td>住宅貸付</td> <td></td> <td>3,291</td> <td>8,469,295</td> <td>6,567,934</td> <td>5,553,582</td> </tr> <tr> <td>合計</td> <td></td> <td>3,538</td> <td>8,492,307</td> <td>6,568,397</td> <td>5,553,582</td> </tr> </tbody> </table>				区分	年度	令和4年度末(累計)		令和5年度末(累計)	令和6年度末(累計)	件数	金額(千円)	一般貸付		247	23,012	463	0	住宅貸付		3,291	8,469,295	6,567,934	5,553,582	合計		3,538	8,492,307	6,568,397	5,553,582																																														
区分	年度	令和4年度末(累計)		令和5年度末(累計)	令和6年度末(累計)																																																																								
		件数	金額(千円)																																																																										
一般貸付		247	23,012	463	0																																																																								
住宅貸付		3,291	8,469,295	6,567,934	5,553,582																																																																								
合計		3,538	8,492,307	6,568,397	5,553,582																																																																								

		事業計画				資金計画及び資産状況																																																																																			
	3 貸付金の利率	<table border="1"> <thead> <tr> <th colspan="2">貸付種別</th> <th colspan="2">貸付利率（年）</th> </tr> </thead> <tbody> <tr> <td rowspan="2">一般貸付</td> <td>普通貸付</td> <td>1.26%</td> <td rowspan="6">基準利率に連動して設定</td> </tr> <tr> <td>特別貸付</td> <td>1.26%</td> </tr> <tr> <td rowspan="3">住宅貸付</td> <td>災害貸付</td> <td>0.93%</td> </tr> <tr> <td>普通貸付</td> <td>1.26%</td> </tr> <tr> <td>災害貸付</td> <td>0.93%</td> </tr> <tr> <td>介護住宅貸付</td> <td>1.00%</td> </tr> </tbody> </table>				貸付種別		貸付利率（年）		一般貸付	普通貸付	1.26%	基準利率に連動して設定	特別貸付	1.26%	住宅貸付	災害貸付	0.93%	普通貸付	1.26%	災害貸付	0.93%	介護住宅貸付	1.00%	2 貸借対照表																																																																
	貸付種別		貸付利率（年）																																																																																						
一般貸付	普通貸付	1.26%	基準利率に連動して設定																																																																																						
	特別貸付	1.26%																																																																																							
住宅貸付	災害貸付	0.93%																																																																																							
	普通貸付	1.26%																																																																																							
	災害貸付	0.93%																																																																																							
介護住宅貸付	1.00%																																																																																								
		<table border="1"> <thead> <tr> <th>項目</th> <th>令和5年度末</th> <th>令和6年度末</th> <th colspan="2">比較増△減</th> </tr> <tr> <td></td> <td>千円</td> <td>千円</td> <td colspan="2">千円</td> </tr> </thead> <tbody> <tr> <td rowspan="2">資産</td> <td>流動資産</td> <td>15,386,203</td> <td>16,301,858</td> <td>915,655</td> </tr> <tr> <td>固定資産</td> <td>13,076,728</td> <td>12,123,645</td> <td>△ 953,083</td> </tr> <tr> <td></td> <td>合計</td> <td>28,462,931</td> <td>28,425,503</td> <td>△ 37,428</td> </tr> <tr> <td>負債・資本</td> <td>流動負債</td> <td>26,242</td> <td>31,114</td> <td>4,872</td> </tr> <tr> <td></td> <td>剰余金</td> <td>28,436,689</td> <td>28,394,389</td> <td>△ 42,300</td> </tr> <tr> <td></td> <td>合計</td> <td>28,462,931</td> <td>28,425,503</td> <td>△ 37,428</td> </tr> </tbody> </table>				項目	令和5年度末	令和6年度末	比較増△減			千円	千円	千円		資産	流動資産	15,386,203	16,301,858	915,655	固定資産	13,076,728	12,123,645	△ 953,083		合計	28,462,931	28,425,503	△ 37,428	負債・資本	流動負債	26,242	31,114	4,872		剰余金	28,436,689	28,394,389	△ 42,300		合計	28,462,931	28,425,503	△ 37,428																																													
項目	令和5年度末	令和6年度末	比較増△減																																																																																						
	千円	千円	千円																																																																																						
資産	流動資産	15,386,203	16,301,858	915,655																																																																																					
	固定資産	13,076,728	12,123,645	△ 953,083																																																																																					
	合計	28,462,931	28,425,503	△ 37,428																																																																																					
負債・資本	流動負債	26,242	31,114	4,872																																																																																					
	剰余金	28,436,689	28,394,389	△ 42,300																																																																																					
	合計	28,462,931	28,425,503	△ 37,428																																																																																					
基礎年金 支払経理	1 事業内容	<p>国民年金法の規定に基づき、老齢基礎年金、障害基礎年金及び遺族基礎年金の給付を行う。なお、給付については、基礎年金国庫金を収入し、同額を基礎年金として支出する。</p>				1 損益計算書																																																																																			
	2 給付の推計	<table border="1"> <thead> <tr> <th rowspan="2">区分</th> <th colspan="2">令和5年度末</th> <th colspan="2">令和6年度末</th> <th colspan="2">比較増△減</th> </tr> <tr> <th>人員</th> <th>推計</th> <th>人員</th> <th>推計</th> <th>人員</th> <th>給付額増減</th> </tr> <tr> <td></td> <td>人</td> <td>千円</td> <td>人</td> <td>千円</td> <td>人</td> <td>%</td> </tr> </thead> <tbody> <tr> <td>老齢基礎年金</td> <td>8,119</td> <td>4,393,190</td> <td>8,523</td> <td>4,612,086</td> <td>404</td> <td>5.0</td> </tr> <tr> <td>障害基礎年金</td> <td>1,037</td> <td>886,120</td> <td>1,083</td> <td>916,953</td> <td>46</td> <td>3.5</td> </tr> <tr> <td>遺族基礎年金</td> <td>68</td> <td>77,947</td> <td>79</td> <td>89,043</td> <td>11</td> <td>14.2</td> </tr> <tr> <td>合計</td> <td>9,224</td> <td>5,357,257</td> <td>9,685</td> <td>5,618,082</td> <td>461</td> <td>4.9</td> </tr> </tbody> </table>				区分	令和5年度末		令和6年度末		比較増△減		人員	推計	人員	推計	人員	給付額増減		人	千円	人	千円	人	%	老齢基礎年金	8,119	4,393,190	8,523	4,612,086	404	5.0	障害基礎年金	1,037	886,120	1,083	916,953	46	3.5	遺族基礎年金	68	77,947	79	89,043	11	14.2	合計	9,224	5,357,257	9,685	5,618,082	461	4.9	<table border="1"> <thead> <tr> <th colspan="2">支出</th> <th colspan="2">収入</th> </tr> <tr> <th>項目</th> <th>金額</th> <th>項目</th> <th>金額</th> </tr> <tr> <td></td> <td>千円</td> <td></td> <td>千円</td> </tr> </thead> <tbody> <tr> <td>経常費用</td> <td>5,621,937</td> <td>経常収益</td> <td>5,621,937</td> </tr> <tr> <td>(事業費用)</td> <td>5,621,937</td> <td>(事業収益)</td> <td>5,621,937</td> </tr> <tr> <td>基礎年金</td> <td>5,618,082</td> <td>基礎年金国庫</td> <td>5,621,937</td> </tr> <tr> <td>基礎年金返還</td> <td>3,855</td> <td></td> <td></td> </tr> <tr> <td>合計</td> <td>5,621,937</td> <td>合計</td> <td>5,621,937</td> </tr> </tbody> </table>				支出		収入		項目	金額	項目	金額		千円		千円	経常費用	5,621,937	経常収益	5,621,937	(事業費用)	5,621,937	(事業収益)	5,621,937	基礎年金	5,618,082	基礎年金国庫	5,621,937	基礎年金返還	3,855			合計	5,621,937	合計	5,621,937
区分	令和5年度末		令和6年度末		比較増△減																																																																																				
	人員	推計	人員	推計	人員	給付額増減																																																																																			
	人	千円	人	千円	人	%																																																																																			
老齢基礎年金	8,119	4,393,190	8,523	4,612,086	404	5.0																																																																																			
障害基礎年金	1,037	886,120	1,083	916,953	46	3.5																																																																																			
遺族基礎年金	68	77,947	79	89,043	11	14.2																																																																																			
合計	9,224	5,357,257	9,685	5,618,082	461	4.9																																																																																			
支出		収入																																																																																							
項目	金額	項目	金額																																																																																						
	千円		千円																																																																																						
経常費用	5,621,937	経常収益	5,621,937																																																																																						
(事業費用)	5,621,937	(事業収益)	5,621,937																																																																																						
基礎年金	5,618,082	基礎年金国庫	5,621,937																																																																																						
基礎年金返還	3,855																																																																																								
合計	5,621,937	合計	5,621,937																																																																																						
						2 貸借対照表																																																																																			
		<table border="1"> <thead> <tr> <th>項目</th> <th>令和5年度末</th> <th>令和6年度末</th> <th colspan="2">比較増△減</th> </tr> <tr> <td></td> <td>千円</td> <td>千円</td> <td colspan="2">千円</td> </tr> </thead> <tbody> <tr> <td>資産</td> <td>流動資産</td> <td>0</td> <td>0</td> <td>0</td> </tr> <tr> <td>負債・資本</td> <td>流動負債等</td> <td>0</td> <td>0</td> <td>0</td> </tr> </tbody> </table>				項目	令和5年度末	令和6年度末	比較増△減			千円	千円	千円		資産	流動資産	0	0	0	負債・資本	流動負債等	0	0	0																																																																
項目	令和5年度末	令和6年度末	比較増△減																																																																																						
	千円	千円	千円																																																																																						
資産	流動資産	0	0	0																																																																																					
負債・資本	流動負債等	0	0	0																																																																																					



発行

東京都
東京都新宿区西新宿三丁目八番一
号

郵便番号
163-8001

定価

本号
一箇月 六、六〇〇円
(郵送料を含む)

印刷所

三鈴印刷株式会社
東京都千代田区神田神保町三丁目三十三番地一
号

郵便番号
101-0051